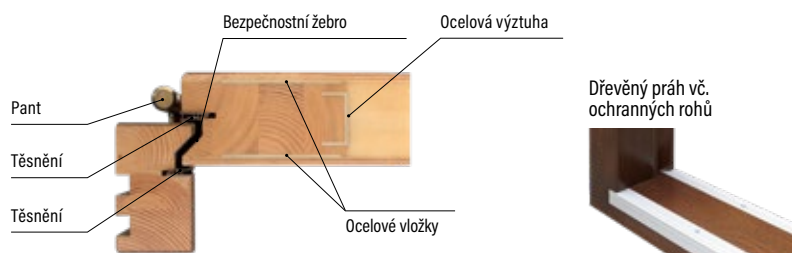
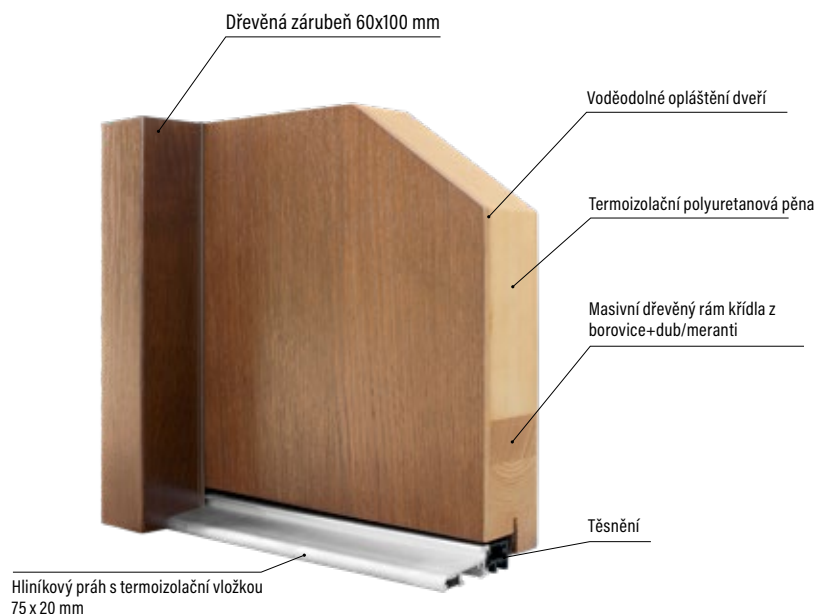


DŘEVĚNÉ, OCELOVÉ
VCHODOVÉ DVEŘE



■ DŘEVĚNÉ VCHODOVÉ DVEŘE	3
TECHNICKÝ POPIS	3
MODELY DVEŘÍ	7
TECHNICKÉ PARAMETRY.....	23
PŘÍPLATKY NA DVEŘE.....	24
KOVÁNÍ PRO VCHODOVÉ DVEŘE.....	25
■ OCELOVÉ VCHODOVÉ DVEŘE	26
DEKORY	26
TYPY DVERNÍCH KONSTRUKCÍ	27
TYPY POVRCHOVÝCH ÚPRAV	36
MODELY DVEŘÍ	37
SVETLÍKY	60
TECHNICKÉ INFORMACE.....	62
ZPŮSOBY OTEVÍRÁNÍ	66
PŘÍSLUŠENSTVÍ.....	67
TEPELNÁ PROPUSTNOST.....	71

DŘEVĚNÉ VCHODOVÉ DVEŘE – TLOUŠŤKA 72 mm



Koeficient tepelné prostupnosti: $U_d < 0,9 \text{ W/m}^2\text{K}$

Materiál opláštění: borovice, dub, meranti

KONSTRUKCE

- tloušťka křídla 72 mm
- těsnění na křídle a zárubni
- polodrážkové provedení
- dveře jsou opláštěny voděodolnou kompozitní deskou
- výplň křídla tvoří termoizolační polyuretanová pěna
- rám dveří je vyroben z masivních profilů dřeva borovice + dub/meranti
- zesílení rámu dveří ocelovou výztuhou
- pantová strana dveří a zárubně mají bezpečnostní žebro proti vysazení dveří

ZÁRUBEŇ

- spojené masivní rámy borovice jsou pokryty dýhou z borovice, dubu nebo meranti.
- rozměr 100x60 mm

POVRCHOVÁ ÚPRAVA

- Třívrstvé speciální hydrodynamické vodou ředitelné barvy podle palety barev nebo RAL.

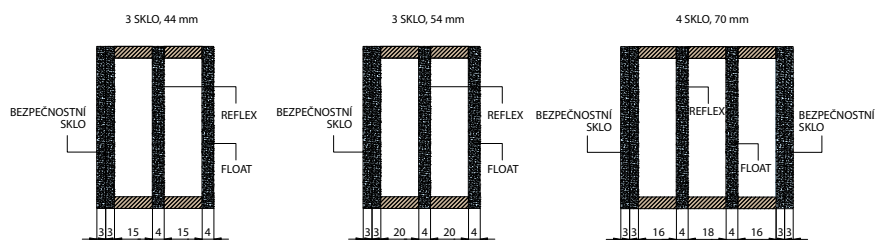
ROZMĚRY

- standardní nebo atypické rozměry: viz příplatky

STANDARDNÍ VYBAVENÍ:

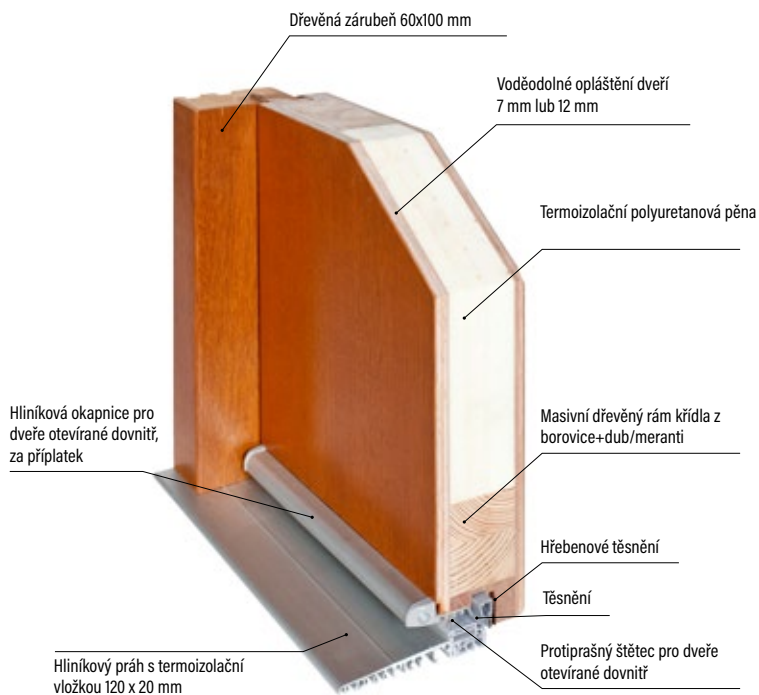
- součástí balení je dřevěná rámová zárubeň
- lištový tříbodový zámek (rozteč 72 mm),
- čtyři kusy masivní 3D seřiditelných pantů TKZ,
- hliníkový práh s termoizolační vložkou nebo dřevěný
- 2 sklo REFLEX BRONZ (44mm) v modelech: P3, P4, P5, P6, P12, P13, P14, P16, P19, P21, P23, P24, P25, P28, P29, P30, P31, P33, P34, P36, P37, P39, P40, P45, P49, P51, P52, P53, P96, P102, P93, P108, P109, P111, P112, P113, P114, P115, P116, P117, P118, P138, P140, P141, P143, P144
- 2 sklo REFLEX BRONZ (54mm) v modelech: P7, P8, P9, P10, P20, P22, P26, P27, P32, P41, P47, P50, P54, P55, P60, P61, P62, P63, P64, P65, P67, P69, P71, P72, P73, P74, P75, P76, P77, P78, P79, P80, P81, P82, P83, P84, P92, P94, P95, P97, P99, P100, P101, P103, P104, P105, P106, P107, P119, P128, P129, P130, P131, P132, P133, P134, P135, P136, P137, P139, P142, P145, P146, P147, P148, P150
- 3 sklo REFLEX BRONZ (70mm) v modelech: P42, P44, P48, P56, P57, P60, P66, P68, P70, P98, P130, P132, P133, P135, P136

masivní 3D seřiditelný pant TKZ

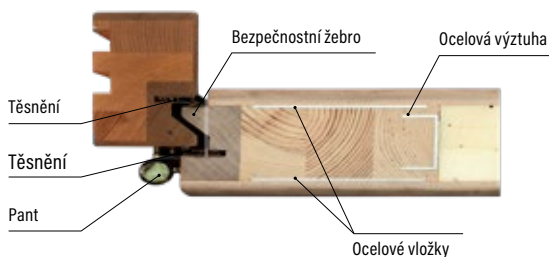


REFLEX BRONZ - známý svou velmi trvanlivou odrazivou vrstvou, která odolává extrémním podmínkám prostředí. Disponuje mimořádnými vlastnostmi světelné reflexe, rovněž reflexe slunečního záření je velmi účinná. Nabízíme aplikované na bronzovém skle.

DŘEVĚNÉ VCHODOVÉ DVEŘE – TLOUŠŤKA 82 mm



Dřevěný práh vč. ochranných rohů



Koeficient tepelné prostupnosti: $U_d < 0,78 \text{ W/m}^2\text{K}$

Materiál opláštění: borovice, dub, meranti

KONSTRUKCE

- tloušťka křídla 82 mm
- těsnění na křídle a zárubni
- polodrážkové provedení
- dveře jsou opláštěny voděodolnou kompozitní deskou
- výplň křídla tvoří termoizolační polyuretanová pěna
- rám dveří je vyroben z masivních profilů dřeva borovice + dub/meranti
- zesílení rámu dveří ocelovou výztuhou
- pantová strana dveří a zárubně mají bezpečnostní žebro proti vysazení dveří

ZÁRUBEŇ

- spojené masivní rámy borovice jsou pokryty dýhou z borovice, dubu nebo meranti.
- rozměr 100x60 mm

POVRCHOVÁ ÚPRAVA

- Třívrstvé speciální hydrodynamické vodou ředitelné barvy podle palety barev nebo RAL.

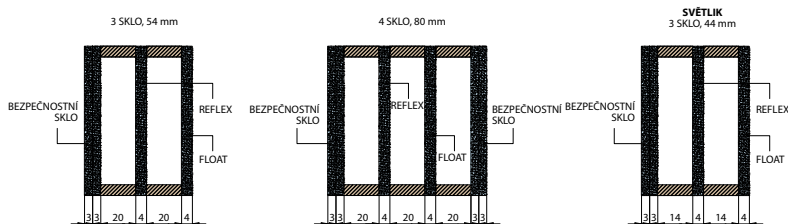
ROZMĚRY

- standardní nebo atypické rozměry: viz příplatky

STANDARDNÍ VYBAVENÍ:

- součástí balení je dřevěná rámová zárubeň
- lištový tříbodový zámek (rozteč 72 mm),
- čtyři kusy masivní 3D seřiditelných pantů TKZ,
- hliníkový práh s termoizolační vložkou nebo dřevěný
- 2 sklo REFLEX BRONZ (54mm) v modelech: P3, P4, P5, P6, P12, P13, P14, P16, P19, P21, P23, P24, P25, P28, P29, P30, P31, P33, P34, P36, P37, P39, P40, P45, P49, P51, P52, P53, P96, P102, P93, P108, P109, P111, P112, P113, P114, P115, P116, P117, P118, P138, P140, P141, P143, P144
- 2 sklo REFLEX BRONZ (64mm) v modelech: P7, P8, P9, P10, P20, P22, P26, P27, P32, P41, P47, P50, P54, P55, P60, P61, P62, P63, P64, P65, P67, P69, P71, P72, P73, P74, P75, P76, P77, P78, P79, P80, P81, P82, P83, P84, P92, P94, P95, P97, P99, P100, P101, P103, P104, P105, P106, P107, P119, P128, P129, P130, P131, P132, P133, P134, P135, P136, P137, P139, P142, P145, P146, P147, P148
- 3 sklo REFLEX BRONZ (70mm) v modelech P42, P44, P48, P56, P57, P60, P66, P68, P70, P98, P130, P132, P133, P135, P136

masivní 3D seřiditelný pant TKZ



DŘEVĚNÉ VCHODOVÉ DVEŘE – TLOUŠŤKA 102 mm

DVEŘE DO PASIVNÍCH DOMŮ

Koeficient tepelné prostupnosti: $U_d < 0,63 \text{ W/m}^2\text{K}$

Materiál opláštění: dub, meranti

KONSTRUKCE

- tloušťka křídla 72 mm
- těsnění na křídle a zárubni
- polodrážkové provedení
- dveře jsou opláštěny voděodolnou kompozitní deskou
- výplň křídla tvoří termoizolační polyuretanová pěna
- rám dveří je vyroben z masivních profilů dřeva borovice + dub/meranti
- zesílení rámu dveří ocelovou výtuhou
- pantová strana dveří a zárubně mají bezpečnostní žebro proti vysazení dveří

ZÁRUBEŇ

- spojené masivní rámy borovice jsou pokryty dýhou z borovice, dubu nebo meranti.
- rozměr 100x80 mm

POVRCHOVÁ ÚPRAVA

- Třívrstvé speciální hydrodynamické vodou ředitelné barvy podle palety barev nebo RAL.

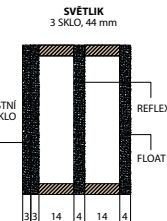
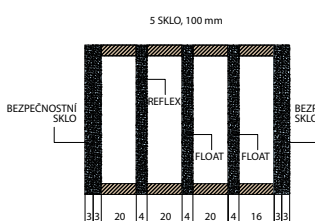
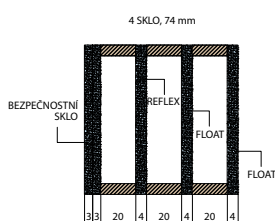

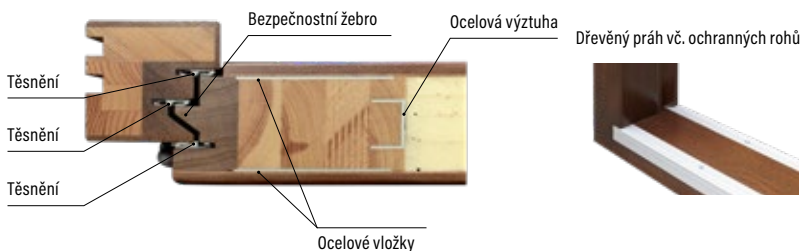
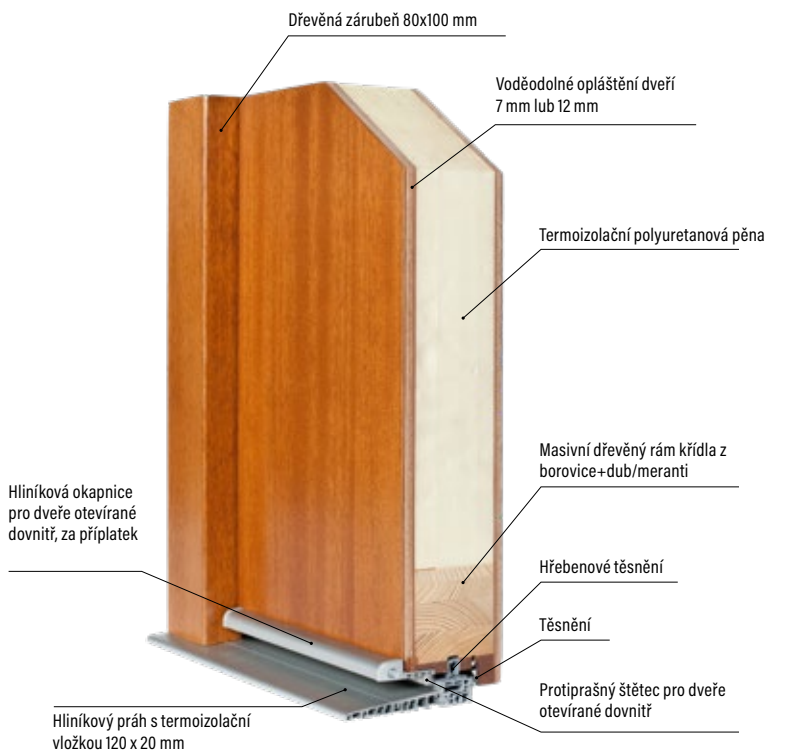
ROZMĚRY

- standardní nebo atypické rozměry: viz příplatky

STANDARDNÍ VYBAVENÍ:

- součástí balení je dřevěná rámová zárubeň
- lištový tříbodový zámek (rozteč 92 mm),
- čtyři kusy masivní 3D seřiditelných pantů TKZ,
- hliníkový práh s termoizolační vložkou nebo dřevěný
- 3 sklo REFLEX BRONZ (74mm)
- 4 sklo REFLEX BRONZ (100mm) v modelech P42, P44, P48, P57, P66, P68, P70, P98, P130, P132, P133, P135, P136

masivní 3D seřiditelný pant TKZ



DŘEVĚNÉ VCHODOVÉ DVEŘE – TLOUŠŤKA 102 mm

BEZFALCOVÉ

Příplatek za bezfalcové provedení je 10 000,- bez DPH k tloušťce 102mm

Koeficient tepelné prostupnosti: $U_d < 0,64 \text{ W/m}^2\text{K}$

Materiál opláštění: dub, meranti

KONSTRUKCE

- tloušťka křídla 72 mm
- těsnění na křídle a zárubni
- bezpolodrážkové (bezfalcové) provedení
- dveře jsou opláštěny voděodolnou kompozitní deskou
- výplň křídla tvoří termoizolační polyuretanová pěna
- rám dveří je vyroben z masivních profilů dřeva borovice + dub/meranti
- zesílení rámu dveří ocelovou výztuhou
- pantová strana dveří a zárubně mají bezpečnostní trny proti vysazení dveří
- 3 skryté panty

ZÁRUBEŇ

- spojené masivní rámy borovice jsou pokryty dýhou z borovice, dubu nebo meranti.
- rozměr 107x80 mm

POVRCHOVÁ ÚPRAVA

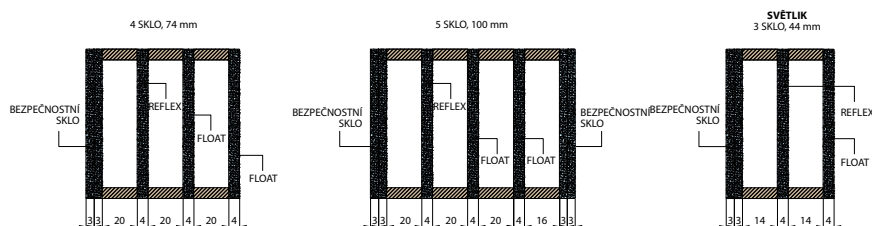
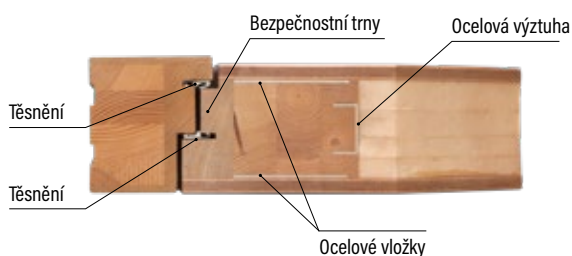
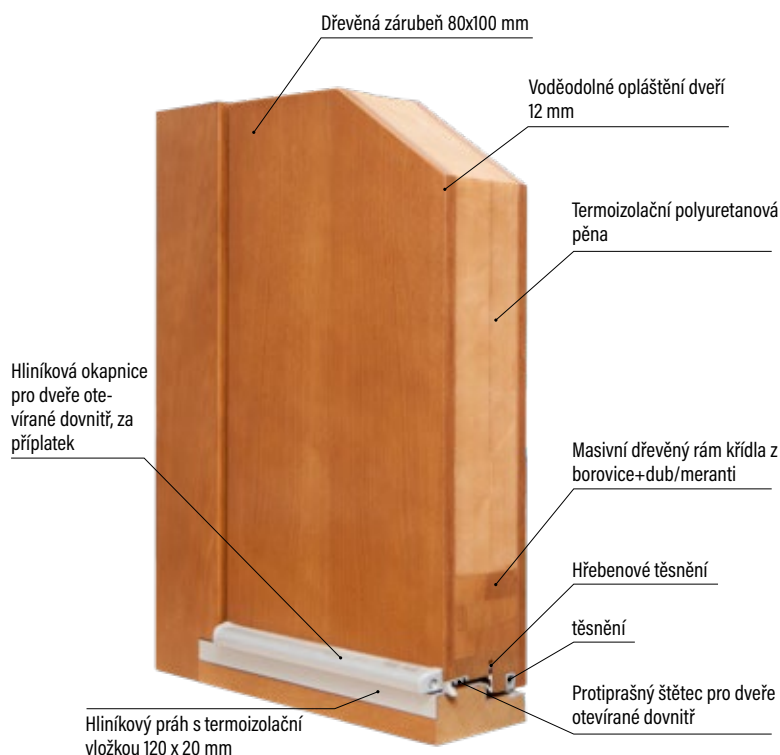
- Třívrstvé speciální hydrodynamické vodou ředitelné barvy podle palety barev nebo RAL.

ROZMĚRY

- standardní nebo atypické rozměry: viz příplatky

STANDARDNÍ VYBAVENÍ:

- součástí balení je dřevěná rámová zárubeň
- lištový tříbodový zámek (rozteč 72 mm),
- čtyři kusy skryté 3D seřiditelných pantů,
- hliníkový práh s termoizolační vložkou nebo dřevěný
- 3 sklo REFLEX BRONZ (74mm)
- 4 sklo REFLEX BRONZ (100mm) v modelech P42, P44, P48, P57, P66, P68, P70, P98, P130, P132, P133, P135, P136



DŘEVĚNÉ VCHODOVÉ DVEŘE

72 mm Borovice: 30160,- Dub: +1950,- Meranti: +1950,-
82 mm příplatek +5200,-
102 mm příplatek +14300,-



P1

72 mm Borovice: 30160,- Dub: +1950,- Meranti: +1950,-
82 mm příplatek +5200,-
102 mm příplatek +14300,-



P2

72 mm Borovice: 32190,- Dub: +1950,- Meranti: +1950,-
82 mm příplatek +5200,-
102 mm příplatek +14300,-



P3

72 mm Borovice: 32190,- Dub: +1950,- Meranti: +1950,-
82 mm příplatek +5200,-
102 mm příplatek +14300,-



P4

Sklo-vitraž jednostránně +4500,-

72 mm Borovice: 32190,- Dub: +1950,- Meranti: +1950,-
82 mm příplatek +5200,-
102 mm příplatek +14300,-



P5

72 mm Borovice: 32190,- Dub: +1950,- Meranti: +1950,-
82 mm příplatek +5200,-
102 mm příplatek +14300,-



P6

72 mm Borovice: 28420,- Dub: +1950,- Meranti: +1950,-
82 mm příplatek +5200,-
102 mm příplatek +14300,-




P7

72 mm Borovice: 28420,- Dub: +1950,- Meranti: +1950,-
82 mm příplatek +5200,-
102 mm příplatek +14300,-



P8

72 mm Borovice: 28420,- Dub: +1950,- Meranti: +1950,-
82 mm příplatek +5200,-
102 mm příplatek +14300,-



P9

72 mm Borovice: 28420,- Dub: +1950,- Meranti: +1950,-
82 mm příplatek +5200,-
102 mm příplatek +14300,-



P10

72 mm Borovice: 30160,- Dub: +1950,- Meranti: +1950,-
82 mm příplatek +5200,-
102 mm příplatek +14300,-



P11

72 mm Borovice: 32190,- Dub: +1950,- Meranti: +1950,-
82 mm příplatek +5200,-
102 mm příplatek +14300,-



P12

DŘEVĚNÉ VCHODOVÉ DVEŘE

72 mm Borovice: 32190,- Dub: +1950,- Meranti: +1950,-
82 mm příplatek +5200,-
102 mm příplatek +14300,-



P13

Sklo-vitraž jednostránně + 4500,-

72 mm Borovice: 32190,- Dub: +1950,- Meranti: +1950,-
82 mm příplatek +5200,-
102 mm příplatek +14300,-



P14

72 mm Borovice: 30160,- Dub: +1950,- Meranti: +1950,-
82 mm příplatek +5200,-
102 mm příplatek +14300,-



P15

72 mm Borovice: 32190,- Dub: +1950,- Meranti: +1950,-
82 mm příplatek +5200,-
102 mm příplatek +14300,-




P16

72 mm Borovice: 30160,- Dub: +1950,- Meranti: +1950,-
82 mm příplatek +5200,-
102 mm příplatek +14300,-



P17

72 mm Borovice: 26680,- Dub: +1950,- Meranti: +1950,-
82 mm příplatek +5200,-
102 mm příplatek +14300,-



P18

72 mm Borovice: 32190,- Dub: +1950,- Meranti: +1950,-
82 mm příplatek +5200,-
102 mm příplatek +14300,-




P19

72 mm Borovice: 28420,- Dub: +1950,- Meranti: +1950,-
82 mm příplatek +5200,-
102 mm příplatek +14300,-



P20

72 mm Borovice: 32190,- Dub: +1950,- Meranti: +1950,-
82 mm příplatek +5200,-
102 mm příplatek +14300,-



P21

Sklo-vitraž jednostránně + 4500,-

72 mm Borovice: 32190,- Dub: +1950,- Meranti: +1950,-
82 mm příplatek +5200,-
102 mm příplatek +14300,-



P22


72 mm Borovice: 32190,- Dub: +1950,- Meranti: +1950,-
82 mm příplatek +5200,-
102 mm příplatek +14300,-



P23

Sklo-vitraž jednostránně + 1400,-

72 mm Borovice: 32190,- Dub: +1950,- Meranti: +1950,-
82 mm příplatek +5200,-
102 mm příplatek +14300,-



P24

DŘEVĚNÉ VCHODOVÉ DVEŘE

72 mm Borovice: 32190,- Dub: +1950,- Meranti: +1950,-
82 mm příplatek +5200,-
102 mm příplatek +14300,-



P25

72 mm Borovice: 28420,- Dub: +1950,- Meranti: +1950,-
82 mm příplatek +5200,-
102 mm příplatek +14300,-



P26

72 mm Borovice: 28420,- Dub: +1950,- Meranti: +1950,-
82 mm příplatek +5200,-
102 mm příplatek +14300,-



P27

Sklo pískované +1400,-
(jednostranné)

72 mm Borovice: 32190,- Dub: +1950,- Meranti: +1950,-
82 mm příplatek +5200,-
102 mm příplatek +14300,-



P28

72 mm Borovice: 32190,- Dub: +1950,- Meranti: +1950,-
82 mm příplatek +5200,-
102 mm příplatek +14300,-



P29

72 mm Borovice: 32190,- Dub: +1950,- Meranti: +1950,-
82 mm příplatek +5200,-
102 mm příplatek +14300,-



P30

72 mm Borovice: 32190,- Dub: +1950,- Meranti: +1950,-
82 mm příplatek +5200,-
102 mm příplatek +14300,-



P31

72 mm Borovice: 28420,- Dub: +1950,- Meranti: +1950,-
82 mm příplatek +5200,-
102 mm příplatek +14300,-



P32

72 mm Borovice: 32190,- Dub: +1950,- Meranti: +1950,-
82 mm příplatek +5200,-
102 mm příplatek +14300,-



P33

72 mm Borovice: 32190,- Dub: +1950,- Meranti: +1950,-
82 mm příplatek +5200,-
102 mm příplatek +14300,-



P34

72 mm Borovice: 30160,- Dub: +1950,- Meranti: +1950,-
82 mm příplatek +5200,-
102 mm příplatek +14300,-



P35

72 mm Borovice: 32190,- Dub: +1950,- Meranti: +1950,-
82 mm příplatek +5200,-
102 mm příplatek +14300,-



P36

Sklo-vitraž jednostranně +4500,-

Dekorační sklo je za individuální příplatek

DŘEVĚNÉ VCHODOVÉ DVEŘE

72 mm Borovice: 32190,- Dub: +1950,- Meranti: +1950,-
82 mm příplatek +5200,-
102 mm příplatek +14300,-



P37

72 mm Borovice: 30160,- Dub: +1950,- Meranti: +1950,-
82 mm příplatek +5200,-
102 mm příplatek +14300,-



P38

72 mm Borovice: 32190,- Dub: +1950,- Meranti: +1950,-
82 mm příplatek +5200,-
102 mm příplatek +14300,-



P39

72 mm Borovice: 32190,- Dub: +1950,- Meranti: +1950,-
82 mm příplatek +5200,-
102 mm příplatek +14300,-



P40

72 mm Borovice: 28420,- Dub: +1950,- Meranti: +1950,-
82 mm příplatek +5200,-
102 mm příplatek +14300,-



P41

Model dostupný pouze v odstínech RAL

72 mm Borovice: 29580,- Dub: +1950,- Meranti: +1950,-
82 mm příplatek +5200,-
102 mm příplatek +14300,-



P42

Inox nerez oboustranně +2400,-

72 mm Borovice: 29580,- Dub: +1950,- Meranti: +1950,-
82 mm příplatek +5200,-
102 mm příplatek +14300,-



P44

Inox nerez oboustranně +2400,-

72 mm Borovice: 32190,- Dub: +1950,- Meranti: +1950,-
82 mm příplatek +5200,-
102 mm příplatek +14300,-



P45

72 mm Borovice: 27840,- Dub: +1950,- Meranti: +1950,-
82 mm příplatek +5200,-
102 mm příplatek +14300,-



P46

Inox nerez oboustranně +1800,-

72 mm Borovice: 28420,- Dub: +1950,- Meranti: +1950,-
82 mm příplatek +5200,-
102 mm příplatek +14300,-



P47

72 mm Borovice: 29580,- Dub: +1950,- Meranti: +1950,-
82 mm příplatek +5200,-
102 mm příplatek +14300,-



P48

Inox nerez oboustranně +2400,-

72 mm Borovice: 32190,- Dub: +1950,- Meranti: +1950,-
82 mm příplatek +5200,-
102 mm příplatek +14300,-



P49

DŘEVĚNÉ VCHODOVÉ DVEŘE

72 mm Borovice: 28420,- Dub: +1950,- Meranti: +1950,-
82 mm příplatek +5200,-
102 mm příplatek +14300,-



P50

72 mm Borovice: 32190,- Dub: +1950,- Meranti: +1950,-
82 mm příplatek +5200,-
102 mm příplatek +14300,-



P51

72 mm Borovice: 32190,- Dub: +1950,- Meranti: +1950,-
82 mm příplatek +5200,-
102 mm příplatek +14300,-



P52

Sklo-vitraž jednostránně + 6000,-

72 mm Borovice: 28420,- Dub: +1950,- Meranti: +1950,-
82 mm příplatek +5200,-
102 mm příplatek +14300,-



P53

Sklo pískované +1400,-
(jednostránně)

72 mm Borovice: 28420,- Dub: +1950,- Meranti: +1950,-
82 mm příplatek +5200,-
102 mm příplatek +14300,-



P54

72 mm Borovice: 28420,- Dub: +1950,- Meranti: +1950,-
82 mm příplatek +5200,-
102 mm příplatek +14300,-



P55

72 mm Borovice: 29580,- Dub: +1950,- Meranti: +1950,-
82 mm příplatek +5200,-
102 mm příplatek +14300,-



P56

Inox nerez oboustránně +2400,-

72 mm Borovice: 29580,- Dub: +1950,- Meranti: +1950,-
82 mm příplatek +5200,-
102 mm příplatek +14300,-



P57

Inox nerez oboustránně +2400,-
Dvoubarevnost +3600,-


72 mm Borovice: 27840,- Dub: +1950,- Meranti: +1950,-
82 mm příplatek +5200,-
102 mm příplatek +14300,-



P58

Inox nerez oboustránně +1800,-

72 mm Borovice: 26680,- Dub: +1950,- Meranti: +1950,-
82 mm příplatek +5200,-
102 mm příplatek +14300,-



P59

72 mm Borovice: 29580,- Dub: +1950,- Meranti: +1950,-
82 mm příplatek +5200,-
102 mm příplatek +14300,-



P60

Inox nerez oboustránně +1200,-

72 mm Borovice: 28420,- Dub: +1950,- Meranti: +1950,-
82 mm příplatek +5200,-
102 mm příplatek +14300,-



P61

Dekorační sklo je za individuální příplatek

DŘEVĚNÉ VCHODOVÉ
DVEŘE

DŘEVĚNÉ VCHODOVÉ DVEŘE

72 mm Borovice: 28420,- Dub: +1950,- Meranti: +1950,-
82 mm příplatek +5200,-
102 mm příplatek +14300,-



P62

72 mm Borovice: 28420,- Dub: +1950,- Meranti: +1950,-
82 mm příplatek +5200,-
102 mm příplatek +14300,-



P63

72 mm Borovice: 29580,- Dub: +1950,- Meranti: +1950,-
82 mm příplatek +5200,-
102 mm příplatek +14300,-



P64

Inox nerez oboustranně +1200,-

72 mm Borovice: 28420,- Dub: +1950,- Meranti: +1950,-
82 mm příplatek +5200,-
102 mm příplatek +14300,-



P65

72 mm Borovice: 29580,- Dub: +1950,- Meranti: +1950,-
82 mm příplatek +5200,-
102 mm příplatek +14300,-



P66

Inox nerez oboustranně +2400,-
Sklo pískované +1400,- (jednostranně)

72 mm Borovice: 28420,- Dub: +1950,- Meranti: +1950,-
82 mm příplatek +5200,-
102 mm příplatek +14300,-



P67

Sklo pískované +1400,-
(jednostranně)

72 mm Borovice: 29580,- Dub: +1950,- Meranti: +1950,-
82 mm příplatek +5200,-
102 mm příplatek +14300,-



P68

Inox nerez oboustranně +2400,-
Sklo-vitraž jednostranně +4500,-

72 mm Borovice: 28420,- Dub: +1950,- Meranti: +1950,-
82 mm příplatek +5200,-
102 mm příplatek +14300,-



P69

72 mm Borovice: 29580,- Dub: +1950,- Meranti: +1950,-
82 mm příplatek +5200,-
102 mm příplatek +14300,-



P70

Inox nerez oboustranně +2600,-

72 mm Borovice: 28420,- Dub: +1950,- Meranti: +1950,-
82 mm příplatek +5200,-
102 mm příplatek +14300,-



P71

72 mm Borovice: 28420,- Dub: +1950,- Meranti: +1950,-
82 mm příplatek +5200,-
102 mm příplatek +14300,-



P72

72 mm Borovice: 28420,- Dub: +1950,- Meranti: +1950,-
82 mm příplatek +5200,-
102 mm příplatek +14300,-



P73

DŘEVĚNÉ VCHODOVÉ DVEŘE

72 mm Borovice: 28420,- Dub: +1950,- Meranti: +1950,-
82 mm příplatek +5200,-
102 mm příplatek +14300,-



P74

72 mm Borovice: 28420,- Dub: +1950,- Meranti: +1950,-
82 mm příplatek +5200,-
102 mm příplatek +14300,-



P75

72 mm Borovice: 28420,- Dub: +1950,- Meranti: +1950,-
82 mm příplatek +5200,-
102 mm příplatek +14300,-



P76

72 mm Borovice: 28420,- Dub: +1950,- Meranti: +1950,-
82 mm příplatek +5200,-
102 mm příplatek +14300,-



P77

72 mm Borovice: 28420,- Dub: +1950,- Meranti: +1950,-
82 mm příplatek +5200,-
102 mm příplatek +14300,-



P78

72 mm Borovice: 28420,- Dub: +1950,- Meranti: +1950,-
82 mm příplatek +5200,-
102 mm příplatek +14300,-



P79

72 mm Borovice: 28420,- Dub: +1950,- Meranti: +1950,-
82 mm příplatek +5200,-
102 mm příplatek +14300,-



P80


72 mm Borovice: 29580,- Dub: +1950,- Meranti: +1950,-
82 mm příplatek +5200,-
102 mm příplatek +14300,-



P81

Inox nerez oboustranně +1200,-

72 mm Borovice: 28420,- Dub: +1950,- Meranti: +1950,-
82 mm příplatek +5200,-
102 mm příplatek +14300,-



P82

72 mm Borovice: 28420,- Dub: +1950,- Meranti: +1950,-
82 mm příplatek +5200,-
102 mm příplatek +14300,-




P83

72 mm Borovice: 28420,- Dub: +1950,- Meranti: +1950,-
82 mm příplatek +5200,-
102 mm příplatek +14300,-



P84

72 mm Borovice: 29580,- Dub: +1950,- Meranti: +1950,-
82 mm příplatek +5200,-
102 mm příplatek +14300,-



P89

Inox nerez oboustranně + 1800,-
Sklo-vitraž jednostranně + 4500,-

Dekorační sklo je za individuální příplatek

DŘEVĚNÉ VCHODOVÉ DVEŘE

DŘEVĚNÉ VCHODOVÉ DVEŘE

72 mm Borovice: 29580,- Dub: +1950,- Meranti: +1950,-
82 mm příplatek +5200,-
102 mm příplatek +14300,-



P90

Inox nerez oboustránně + 1800,-
Sklo-vitraž jednostránně + 4200,-

72 mm Borovice: 29580,- Dub: +1950,- Meranti: +1950,-
82 mm příplatek +5200,-
102 mm příplatek +14300,-



P91

Inox nerez oboustránně + 2400,-

72 mm Borovice: 28420,- Dub: +1950,- Meranti: +1950,-
82 mm příplatek +5200,-
102 mm příplatek +14300,-



P92

72 mm Borovice: 32190,- Dub: +1950,- Meranti: +1950,-
82 mm příplatek +5200,-
102 mm příplatek +14300,-




P93

72 mm Borovice: 28420,- Dub: +1950,- Meranti: +1950,-
82 mm příplatek +5200,-
102 mm příplatek +14300,-



P94


72 mm Borovice: 29580,- Dub: +1950,- Meranti: +1950,-
82 mm příplatek +5200,-
102 mm příplatek +14300,-



P95

Inox nerez oboustránně + 1200,-

72 mm Borovice: 30160,- Dub: +1950,- Meranti: +1950,-
82 mm příplatek +5200,-
102 mm příplatek +14300,-



P96

72 mm Borovice: 29580,- Dub: +1950,- Meranti: +1950,-
82 mm příplatek +5200,-
102 mm příplatek +14300,-



P97

Inox nerez oboustránně +1200,-

72 mm Borovice: 29580,- Dub: +1950,- Meranti: +1950,-
82 mm příplatek +5200,-
102 mm příplatek +14300,-



P98

Madla za příplatek dle typu
Dvoubarevnost +2800,-
Inox nerez oboustránně +2400,-

72 mm Borovice: 29580,- Dub: +1950,- Meranti: +1950,-
82 mm příplatek +5200,-
102 mm příplatek +14300,-



P99

Inox nerez oboustránně +2400,-

72 mm Borovice: 29580,- Dub: +1950,- Meranti: +1950,-
82 mm příplatek +5200,-
102 mm příplatek +14300,-



P100

Inox nerez oboustránně +2400,-

72 mm Borovice: 29580,- Dub: +1950,- Meranti: +1950,-
82 mm příplatek +5200,-
102 mm příplatek +14300,-



P101

Inox nerez oboustránně +1200,-

DŘEVĚNÉ VCHODOVÉ DVEŘE

72 mm
82 mm
102 mm



Borovice: 32190,-
Dub: +1950,-
Meranti: +1950,-

příplatek +5200,-
příplatek +14300,-

P102

Inox nerez oboustránně +1200,-

72 mm
82 mm
102 mm



Borovice: 29580,-
Dub: +1950,-
Meranti: +1950,-

příplatek +5200,-
příplatek +14300,-

P103

Madla za příplatek dle typu
Sklo-vitraž jednostránně +4200,-
Inox nerez oboustránně +1800,-

72 mm
82 mm
102 mm



Borovice: 29580,-
Dub: +1950,-
Meranti: +1950,-

příplatek +5200,-
příplatek +14300,-

P104

Madla za příplatek dle typu
Okopový plech na 1 stranu +1400,-
Inox nerez oboustránně +1200,-

72 mm
82 mm
102 mm



Borovice: 29580,-
Dub: +1950,-
Meranti: +1950,-

příplatek +5200,-
příplatek +14300,-

P105

Inox nerez oboustránně +1800,-

72 mm
82 mm
102 mm



Borovice: 32190,-
Dub: +1950,-
Meranti: +1950,-

příplatek +5200,-
příplatek +14300,-

P106

Madla za příplatek dle typu
Inox nerez oboustránně +2400,-

72 mm
82 mm
102 mm



Borovice: 32190,-
Dub: +1950,-
Meranti: +1950,-

příplatek +5200,-
příplatek +14300,-

P107

72 mm
82 mm
102 mm



Borovice: 32190,-
Dub: +1950,-
Meranti: +1950,-

příplatek +5200,-
příplatek +14300,-

P108

72 mm
82 mm
102 mm




Borovice: 32190,-
Dub: +1950,-
Meranti: +1950,-

příplatek +5200,-
příplatek +14300,-

P109

72 mm
82 mm
102 mm



Borovice: 26680,-
Dub: +1950,-
Meranti: +1950,-

příplatek +5200,-
příplatek +14300,-

P110

72 mm
82 mm
102 mm



Borovice: 32190,-
Dub: +1950,-
Meranti: +1950,-

příplatek +5200,-
příplatek +14300,-

P111

72 mm
82 mm
102 mm




Borovice: 32190,-
Dub: +1950,-
Meranti: +1950,-

příplatek +5200,-
příplatek +14300,-

P112

72 mm
82 mm
102 mm



Borovice: 32190,-
Dub: +1950,-
Meranti: +1950,-

příplatek +5200,-
příplatek +14300,-

P113

Dekorační sklo je za individuální příplatek

DŘEVĚNÉ VCHODOVÉ
DVEŘE

DŘEVĚNÉ VCHODOVÉ DVEŘE

DŘEVĚNÉ VCHODOVÉ DVEŘE

72 mm Borovice: 32190,- Dub: +1950,- Meranti: +1950,-
82 mm příplatek +5200,-
102 mm příplatek +14300,-



P114

72 mm Borovice: 32190,- Dub: +1950,- Meranti: +1950,-
82 mm příplatek +5200,-
102 mm příplatek +14300,-



P115

72 mm Borovice: 32190,- Dub: +1950,- Meranti: +1950,-
82 mm příplatek +5200,-
102 mm příplatek +14300,-



P116

72 mm Borovice: 32190,- Dub: +1950,- Meranti: +1950,-
82 mm příplatek +5200,-
102 mm příplatek +14300,-



P117

72 mm Borovice: 32190,- Dub: +1950,- Meranti: +1950,-
82 mm příplatek +5200,-
102 mm příplatek +14300,-



P118

72 mm Borovice: 28420,- Dub: +1950,- Meranti: +1950,-
82 mm příplatek +5200,-
102 mm příplatek +14300,-



P119

72 mm Borovice: 31900,- Dub: +1950,- Meranti: +1950,-
82 mm příplatek +5200,-
102 mm příplatek +14300,-



P120

72 mm Borovice: 31900,- Dub: +1950,- Meranti: +1950,-
82 mm příplatek +5200,-
102 mm příplatek +14300,-



P121

72 mm Borovice: 31900,- Dub: +1950,- Meranti: +1950,-
82 mm příplatek +5200,-
102 mm příplatek +14300,-



P122

72 mm Borovice: 31900,- Dub: +1950,- Meranti: +1950,-
82 mm příplatek +5200,-
102 mm příplatek +14300,-



P123

72 mm Borovice: 31900,- Dub: +1950,- Meranti: +1950,-
82 mm příplatek +5200,-
102 mm příplatek +14300,-



P124

72 mm Borovice: 31900,- Dub: +1950,- Meranti: +1950,-
82 mm příplatek +5200,-
102 mm příplatek +14300,-




P125

Dekorační sklo je za individuální příplatek

DŘEVĚNÉ VCHODOVÉ DVEŘE

72 mm Borovice: 31900,- Dub: +1950,- Meranti: +1950,-
82 mm příplatek +5200,-
102 mm příplatek +14300,-



P126

72 mm Borovice: 31900,- Dub: +1950,- Meranti: +1950,-
82 mm příplatek +5200,-
102 mm příplatek +14300,-



P127

72 mm Borovice: 29580,- Dub: +1950,- Meranti: +1950,-
82 mm příplatek +5200,-
102 mm příplatek +14300,-



P128

Inox nerez oboustránně + 2400,-

72 mm Borovice: 29580,- Dub: +1950,- Meranti: +1950,-
82 mm příplatek +5200,-
102 mm příplatek +14300,-



P129

Inox nerez oboustránně + 1500,-

72 mm Borovice: 29580,- Dub: +1950,- Meranti: +1950,-
82 mm příplatek +5200,-
102 mm příplatek +14300,-



P130

Inox nerez oboustránně +2400,-

72 mm Borovice: 29580,- Dub: +1950,- Meranti: +1950,-
82 mm příplatek +5200,-
102 mm příplatek +14300,-



P131

Inox nerez oboustránně + 1800,-

72 mm Borovice: 29580,- Dub: +1950,- Meranti: +1950,-
82 mm příplatek +5200,-
102 mm příplatek +14300,-



P132

Inox nerez oboustránně + 2400,-
Skló-vitraž jednostránně + 4500,-

72 mm Borovice: 29580,- Dub: +1950,- Meranti: +1950,-
82 mm příplatek +5200,-
102 mm příplatek +14300,-



P133

Inox nerez oboustránně + 2400,-

72 mm Borovice: 29580,- Dub: +1950,- Meranti: +1950,-
82 mm příplatek +5200,-
102 mm příplatek +14300,-



P134

Inox nerez oboustránně +1200,-

72 mm Borovice: 29580,- Dub: +1950,- Meranti: +1950,-
82 mm příplatek +5200,-
102 mm příplatek +14300,-



P135

Inox nerez oboustránně +2400,-
Dvoubarevnost +3600,-

72 mm Borovice: 29580,- Dub: +1950,- Meranti: +1950,-
82 mm příplatek +5200,-
102 mm příplatek +14300,-



P136

Inox nerez oboustránně +2400,-
Dvoubarevnost +3600,-

72 mm Borovice: 28420,- Dub: +1950,- Meranti: +1950,-
82 mm příplatek +5200,-
102 mm příplatek +14300,-



P137

Dekorační sklo je za individuální příplatek

DŘEVĚNÉ VCHODOVÉ
DVEŘE

DŘEVĚNÉ VCHODOVÉ DVEŘE

72 mm Borovice: 32190,- Dub: +1950,- Meranti: +1950,-
82 mm příplatek +5200,-
102 mm příplatek +14300,-



P138

72 mm Borovice: 28420,- Dub: +1950,- Meranti: +1950,-
82 mm příplatek +5200,-
102 mm příplatek +14300,-



P139

72 mm Borovice: 32190,- Dub: +1950,- Meranti: +1950,-
82 mm příplatek +5200,-
102 mm příplatek +14300,-



P140

72 mm Borovice: 32190,- Dub: +1950,- Meranti: +1950,-
82 mm příplatek +5200,-
102 mm příplatek +14300,-



P141

72 mm Borovice: 28420,- Dub: +1950,- Meranti: +1950,-
82 mm příplatek +5200,-
102 mm příplatek +14300,-



P142

72 mm Borovice: 32190,- Dub: +1950,- Meranti: +1950,-
82 mm příplatek +5200,-
102 mm příplatek +14300,-



P143

72 mm Borovice: 32190,- Dub: +1950,- Meranti: +1950,-
82 mm příplatek +5200,-
102 mm příplatek +14300,-



P144

72 mm Borovice: 26680,- Dub: +1950,- Meranti: +1950,-
82 mm příplatek +5200,-
102 mm příplatek +14300,-




P145

72 mm Borovice: 28420,- Dub: +1950,- Meranti: +1950,-
82 mm příplatek +5200,-
102 mm příplatek +14300,-



P146

72 mm Borovice: 26680,- Dub: +1950,- Meranti: +1950,-
82 mm příplatek +5200,-
102 mm příplatek +14300,-



P147

72 mm Borovice: 28420,- Dub: +1950,- Meranti: +1950,-
82 mm příplatek +5200,-
102 mm příplatek +14300,-



P148

72 mm Borovice: 29580,- Dub: +1950,- Meranti: +1950,-
82 mm příplatek +5200,-
102 mm příplatek +14300,-



P150

Inox nerez oboustránně +2400,-
Dvoubarevnost +3600,-

DŘEVĚNÉ VCHODOVÉ DVEŘE

72 mm Borovice: 26680,- Dub: +1950,- Meranti: +1950,-
82 mm příplatek +5200,-
102 mm příplatek +14300,-



P159

72 mm Borovice: 26680,- Dub: +1950,- Meranti: +1950,-
82 mm příplatek +5200,-
102 mm příplatek +14300,-



P160

72 mm Borovice: 26680,- Dub: +1950,- Meranti: +1950,-
82 mm příplatek +5200,-
102 mm příplatek +14300,-



P161

72 mm Borovice: 26680,- Dub: +1950,- Meranti: +1950,-
82 mm příplatek +5200,-
102 mm příplatek +14300,-



P162

72 mm Borovice: 26680,- Dub: +1950,- Meranti: +1950,-
82 mm příplatek +5200,-
102 mm příplatek +14300,-



P163

72 mm Borovice: 26680,- Dub: +1950,- Meranti: +1950,-
82 mm příplatek +5200,-
102 mm příplatek +14300,-



P164

72 mm Borovice: 32190,- Dub: +1950,- Meranti: +1950,-
82 mm příplatek +5200,-
102 mm příplatek +14300,-



P165

72 mm Borovice: 32190,- Dub: +1950,- Meranti: +1950,-
82 mm příplatek +5200,-
102 mm příplatek +14300,-



P166

72 mm Borovice: 32190,- Dub: +1950,- Meranti: +1950,-
82 mm příplatek +5200,-
102 mm příplatek +14300,-



P167

72 mm Borovice: 32190,- Dub: +1950,- Meranti: +1950,-
82 mm příplatek +5200,-
102 mm příplatek +14300,-



P168

72 mm Borovice: 32190,- Dub: +1950,- Meranti: +1950,-
82 mm příplatek +5200,-
102 mm příplatek +14300,-



P169

72 mm Borovice: 32190,- Dub: +1950,- Meranti: +1950,-
82 mm příplatek +5200,-
102 mm příplatek +14300,-



P170

Sklo-vitraž jednostránně +9000,-

Sklo-vitraž jednostránně +9000,-

Dekorační sklo je za individuální příplatek

DŘEVĚNÉ VCHODOVÉ
DVEŘE

DŘEVĚNÉ VCHODOVÉ DVEŘE

72 mm Borovice: 37410,- Meranti: +1950,-
82 mm příplatek +5200,- Dub: +1950,-
102 mm příplatek +14300,-



P85

72 mm Borovice: 37410,- Meranti: +1950,-
82 mm příplatek +5200,- Dub: +1950,-
102 mm příplatek +14300,-




P86

72 mm Borovice: 37410,- Meranti: +1950,-
82 mm příplatek +5200,- Dub: +1950,-
102 mm příplatek +14300,-



P87

72 mm Borovice: 37410,- Meranti: +1950,-
82 mm příplatek +5200,- Dub: +1950,-
102 mm příplatek +14300,-



P88

72 mm Borovice: 28420,- Meranti: +1950,-
82 mm příplatek +5200,- Dub: +1950,-
102 mm příplatek +14300,-



P151

72 mm Borovice: 31900,- Meranti: +1950,-
82 mm příplatek +5200,- Dub: +1950,-
102 mm příplatek +14300,-



P152

Dub sukátý +6000,-


72 mm Borovice: 31900,- Meranti: +1950,-
82 mm příplatek +5200,- Dub: +1950,-
102 mm příplatek +14300,-



P153

Dub sukátý +6000,-

72 mm Borovice: 31900,- Meranti: +1950,-
82 mm příplatek +5200,- Dub: +1950,-
102 mm příplatek +14300,-



P154

Dub sukátý +6000,-

72 mm Borovice: 26680,- Meranti: +1950,-
82 mm příplatek +5200,- Dub: +1950,-
102 mm příplatek +14300,-



P149

72 mm Borovice: 27840,- Meranti: +1950,-
82 mm příplatek +5200,- Dub: +1950,-
102 mm příplatek +14300,-



P155

Inox černý oboustránně +1800,-

72 mm Borovice: 29000,- Meranti: +1950,-
82 mm příplatek +5200,- Dub: +1950,-
102 mm příplatek +14300,-



P156

Inox černý oboustránně +1800,-
Dvoubarevnost +3600,-
Dub sukátý +6000,-

72 mm Borovice: 26680,- Meranti: +1950,-
82 mm příplatek +5200,- Dub: +1950,-
102 mm příplatek +14300,-



P157

Dub sukátý +6000,-

DŘEVĚNÉ VCHODOVÉ DVEŘE



72 mm Borovice: 27840,- Dub: +1950,- Meranti: +1950,-
 82 mm příplatek +5200,-
 102 mm příplatek +14300,-

P158

Inox černý oboustránně +1800,-



72 mm Borovice: 32190,- Dub: +1950,- Meranti: +1950,-
 82 mm příplatek +5200,-
 102 mm příplatek +14300,-

P171




72 mm Borovice: 32190,- Dub: +1950,- Meranti: +1950,-
 82 mm příplatek +5200,-
 102 mm příplatek +14300,-

P172



72 mm Borovice: 39150,- Dub: +1950,- Meranti: +1950,-
 82 mm příplatek +5200,-
 102 mm příplatek +14300,-

P173




72 mm Borovice: 28420,- Dub: +1950,- Meranti: +1950,-
 82 mm příplatek +5200,-
 102 mm příplatek +14300,-

P174



DŘEVĚNÉ VCHODOVÉ DVEŘE

DŘEVĚNÉ VCHODOVÉ DVEŘE



P169
+ BOČNÍ SVĚTLÍK, PEVNÝ S PROSKLENÍM, IMITACE DVEŘÍ



P170
+ 2x BOČNÍ SVĚTLÍK, PEVNÝ S PROSKLENÍM, IMITACE DVEŘÍ

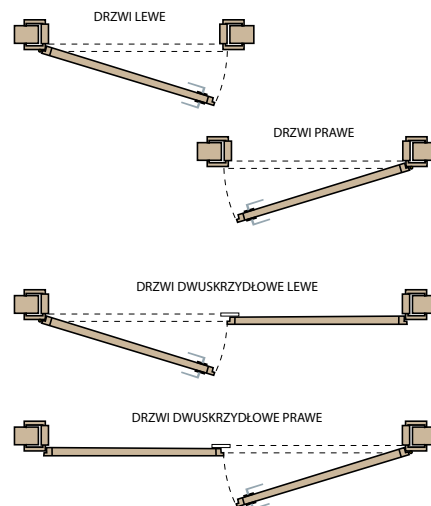
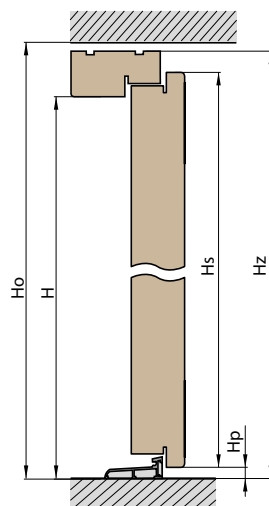
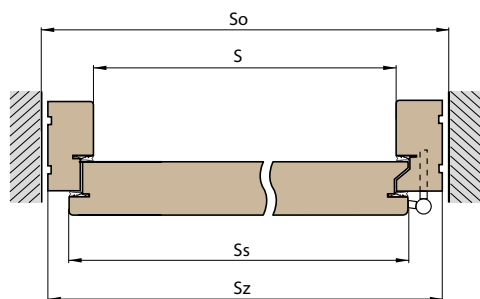


P164
+ BOČNÍ SVĚTLÍK, PEVNÝ S PROSKLENÍM, SKLO V RÁMU



P42
+ BOČNÍ SVĚTLÍK, PEVNÝ S PROSKLENÍM, IMITACE DVEŘÍ + NADSVĚTLÍK

TECHNICKÉ PARAMETRY



- S** – šířka ve světlosti zárubně (mm)
- So** – doporučená šířka otvoru ve zdi (mm)
- Ss** – šířka dveří (mm)
- Sz** – šířka zárubně (mm)
- Ho** – doporučená výška otvoru (mm)

- H** – výška ve světlosti zárubně (mm)
- Hs** – výška dveří (mm)
- H_z** – výška zárubně (mm)
- H_{pa}** – výška hliníkového prahu (mm)
- H_{pd}** – výška dřevěného prahu (mm)

ROZMĚRY S HLINÍKOVÝM PRAHEM

Tloušťka křídla	Označení dveří	S	So	Ss	Sz	H	Ho	Hs	H _z	H _{pa} ALU (hliníkový práh)
72 mm 82 mm	„80“	800	940	841	920	2002	2100	2041	2082	20
	„90“	900	1040	941	1020	2002	2100	2041	2082	20
	„100“	1000	1140	1041	1120	2002	2100	2041	2082	20
102 mm	„80“	800	980	871	960	2002	2120	2056	2102	20
	„90“	900	1080	971	1060	2002	2120	2056	2102	20
	„100“	1000	1180	1071	1160	2002	2120	2056	2102	20

ROZMĚRY S DŘEVĚNÝM PRAHEM

Tloušťka křídla	Označení dveří	S	So	Ss	Sz	H	Ho	Hs	H _z	H _{pd} DŘEVO (dřevěný práh)
72 mm 82 mm	„80“	800	940	841	920	2002	2120	2041	2100	40
	„90“	900	1040	941	1020	2002	2120	2041	2100	40
	„100“	1000	1140	1041	1120	2002	2120	2041	2100	40
102 mm	„80“	800	980	871	960	2002	2140	2056	2120	40
	„90“	900	1080	971	1060	2002	2140	2056	2120	40
	„100“	1000	1180	1071	1160	2002	2140	2056	2120	40

ODSTÍNY

Povrch dýhovaných dveří se může lišit barvou, strukturou a konzistencí. I v případě, že je dýha z jednoho dřeva, mohou existovat rozdíly, je to podmíněno vlastnostmi dřeva.

Prezentované v katalogu odstíny dveří jsou určeny pouze pro znázornění a nemohou být použity jako vzory barev.



WINCHESTER



ZLATÝ DUB




TMAVÝ DUB



TEKA



BÍLÁ



MAHAGON



OŘECH



PALISANDR



RAL 7016



DUB NATUR

(příplatek 3000,-; dostupný pro hladké dveře nebo s jemným frézováním)



BAREVNÁ PALETA RAL (za příplatek 3500,-)

OPLAŠTĚNÍ



DUB JEMNÝ



DUB SUKATÝ

(příplatek 6000,-, kresba může být svislá nebo příčná)

PŘÍPLATKY NA DVEŘE

Příplatky za atypické rozměry		
No	Popis	Cena
1.	Nejsou žádné další poplatky za dveře užší než 102 cm (rozměr Sz) a nižší než 210 cm (rozměr Hz), tl. dveří 72 mm a 82 mm	0,00
2.	Příplatky pro širší dveře (rozměr Sz):	
a)	Dveře širší do celkové šířky 106 cm (tl. dveří 72 a 82 mm)	2100,-
b)	Dveře širší do celkové šířky 110 cm (tl. dveří 102 mm)	2100,-
c)	Dveře celkové šířky 107 - 111 cm (tl. dveří 72 a 82 mm)	2800,-
d)	Dveře celkové šířky 111 - 115 cm (tl. dveří 102 mm)	2800,-
e)	Příplatek za dveře "100" (112x208,2/210 - tl. nadsvětliku dveří 72 a 82 mm), (116x210,2/212 - tl. dveří 102 mm)	2800,-
3.	Příplatky pro vyšší dveře bez nadsvětliku (rozměr Hz):	
a)	Dveře celkové výšky 208,2 - 215 cm	+15 % ceny dveří
b)	Dveře celkové výšky 215 - 224 cm	+30 % ceny dveří
c)	Dveře celkové výšky 224 - 250 cm	+40 % ceny dveří
4.	Otevírací - Příplatky za boční světlíky do celkové šířky 150 cm (rozměr Sz):	
a)	Otevírací s prosklením, imitace dveří	+75 % ceny dveří
b)	Otevírací bez prosklení, imitace dveří	+70 % ceny dveří
c)	Pevná bez prosklení, imitace dveří	+50 % ceny dveří
d)	Pevná s prosklením, imitace dveří	+60 % ceny dveří
e)	Pevná s prosklením, sklo v rámu, meranti - bez ohledu na celkovou šířku	14 000,-
f)	Pevná s prosklením, sklo v rámu, dub - bez ohledu na celkovou šířku	12 600,-
g)	Pevná s prosklením, sklo v rámu, borovice - bez ohledu na celkovou šířku	11 200,-
5.	Příplatky za boční světlíky celkové šířky 151 cm do 170 cm (rozměr Sz):	
a)	Otevírací s prosklením, imitace dveří	+95 % ceny dveří
b)	Otevírací bez prosklení, imitace dveří	+90 % ceny dveří
c)	Pevný bez prosklení, imitace dveří	+85 % ceny dveří
d)	Pevný s prosklením, imitace dveří	+80 % ceny dveří
e)	Pevný s prosklením, sklo v rámu, meranti - bez ohledu na celkovou šířku	19 800,-
f)	Pevný s prosklením, sklo v rámu, dub - bez ohledu na celkovou šířku	17 800,-
g)	Pevný s prosklením, sklo v rámu, borovice - bez ohledu na celkovou šířku	15 800,-
6.	Příplatky za dvoukřídlé dveře celkové šířky od 171 do 196 cm (rozměr Sz)	+110 % ceny dveří
7.	Nadsvětlika	
a)	Pevný s prosklením, sklo v rámu, meranti - bez ohledu na celkovou šířku	7 000,-
b)	Pevný s prosklením, sklo v rámu, dub - bez ohledu na celkovou šířku	6 300,-
c)	Pevný s prosklením, sklo v rámu, borovice - bez ohledu na celkovou šířku	5 600,-
d)	Pevný s prosklením, imitace dveří, do celkové výšky 250cm	+50 % ceny dveří
8.	Příplatky za odstín	
a)	Odstín podle RAL (kromě RAL 9016-bílý, RAL 7016-antracit), cena se počítá zvlášť za křídlo, boční světlika nebo nadsvětlika	3000,-
b)	Dvoubarevnost	3500,-
9.	Příplatky za změnu skla ve dveřích nebo světlíkách	
a)	Změna skla na mléčné, pískované nebo benátské zrcadlo	2800,-
10.	Dodatečné ostění zárubní pro obložení stavebního otvoru (cena = ostění + krycí lišta)	
a)	ostění meranti, každý cm	300,-
	krycí lišta rohová, meranti	1350,-
b)	ostění dub, každý cm	250,-
	krycí lišta rohová, dub	1350,-
c)	ostění borovice, každý cm	200,-
	krycí lišta rohová, borovice	1200,-
11.	Krycí lišta plochá, 10 mm x 60 mm, sada na jednu stranu	
a)	meranti	1400,-
b)	dub	1400,-
c)	borovice	1300,-
12.	Krycí lišta oblá 10 mm x 25 mm, sada na jednu stranu	
a)	meranti	650,-
b)	dub	650,-
c)	borovice otevírané	550,-
13.	Hliníková okapnice pro dveře otevírané dovnitř, tl. dveří 82 a 102 mm	700,-
a)	Dřevěná okapnice pro dveře otevírané dovnitř, tl. dveří 72 mm	350,-

KOVÁNÍ PRO VCHODOVÉ DVEŘE

VLOŽKY



KUKÁTKO



700,-

ZÁMKY

ZÁMEK LIŠTOVÝ GU SECURITY AUTOMATIC

PŘI POUŽITÍ LIŠTOVÉHO ZÁMKU DVEŘE SPLŇUJÍ EVROPSKOU BEZPEČNOSTNÍ TŘÍDU 2 PROTI VLOUPANÍ

ZÁMEK LIŠTOVÝ
NA 1 VLOŽKU (A)
tl. 82 mm a 102 mm – **v ceně**
tl. 72 mm – **v ceně**

ZÁMEK LIŠTOVÝ
NA 2 VLOŽKY (A+B)
tl. 82 mm – **příplatek 500,-**
tl. 72 mm – **příplatek 500,-**

tl. 102 mm	VLOŽKA TŘ.3 60/65	1100,-
	VLOŽKA TŘ.3 60/65 s knoflíkem	1200,-
tl. 82 mm	VLOŽKA TŘ.3 60/45	750,-
	VLOŽKA TŘ.3 60/45 s knoflíkem	900,-
tl. 72 mm	VLOŽKA TŘ.3 60/35	750,-
	VLOŽKA TŘ.3 60/35 s knoflíkem	900,-



KLIKY PRO VCHODOVÉ DVEŘE LZE VYBRAT ZE ZÁKLADNÍ NABÍDKY BEZPEČNOSTNÍHO KOVÁNÍ
(viz předchozí str. katalogu) **Pozor:** tloušťka křídla je větší než standardní interiérové dveře, proto je třeba ke klíce nebo rozetě přibodnout prodlužovací šrouby a čtyřhran, cena **300,- bez DPH / sada**




3900,-

Za příplatek mohou být úchytky osazené tlačítkem elektrického otevírání dveří, cena zahrnuje tlačítko, kabel, elektrozámeček. Tlačítkem lze otevřít horní západku zámku, nikoliv hlavní západku/-ky

MADLA WOBI - NEREZ

PO - zkosený	
100 cm	2500,-
160 cm	3000,-
PO - zkosený	
100 cm	2500,-
160 cm	3000,-
POL - rovný	
110 cm	3000,-



OCELOVÉ VCHODOVÉ DVEŘE


Naše dveře jsou vyrobeny z ocelového plechu, pokrytého PVC povrchem. Vyberte si barvu, která Vaším dveřím umožní vyniknout.

POVRCH PVC


Jedná se o výrobek, který byl speciálně vyvinut pro venkovní použití. PVC povrch je vysoce odolný vůči měnícím se povětrnostním podmínkám, UV záření a mechanickému poškození.

Textura přizpůsobená přírodnímu vzhledu dřeva vytváří výrobek vysoké estetické hodnoty.


5 let ZÁRUKA
NA POVRCH



HLADKÝ ANTRACIT




ANTRACIT
STRUKTURA



ČERNÁ




DUB ANTRACIT




ŠEDÁ




BOROVICE BÍLÁ




BAHENNÍ DUB




DUB STŘEDNÍ HNĚDÝ



OŘECH




ZLATÝ DUB




WINCHESTER




BOROVICE HORSKÁ



DUB NATURAL




DUB NATURAL PŘÍČNÝ




SUROVÝ DUB

Z technických důvodů souvisejících s tiskem se zobrazené barvy mohou lišit od barev na fotografiích. Barvu doporučujeme porovnat se vzorníkem dostupným u prodejce

OZDOBNÉ PANELE KOLEM SKLA



ČERNÉ SKLO




PANEL Z NEREZOVÉ OCELI
NEBO HLINÍKU, ČERNĚ
LAKOVANÝ




PANEL Z NEREZOVÉ OCELI NEBO
HLINÍKU, BARVA INOX


SKLO




GRAFIT




HNĚDÁ REFLEX




ŠEDÁ REFLEX



POLOPROPUSTNÉ
ZRCADLO
(za příplatek)



PÍSKOVANÉ SKLO



ČÍRÉ SKLO

TYPY KONSTRUKCE

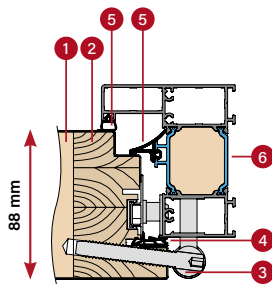
88 THERMO HOT 88



TEPELNÁ IZOLACE
Ud=0,60 W/(m²K)¹⁾



TLOUŠŤKA KŘÍDLA
88 mm



HLINÍKOVÁ ZÁRUBEŇ

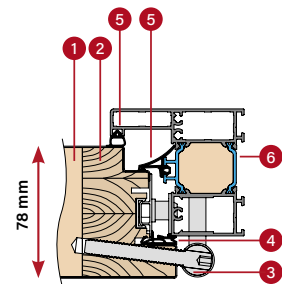
78 THERMO HOT 78



TEPELNÁ IZOLACE
Ud=0,63 W/(m²K)¹⁾



TLOUŠŤKA KŘÍDLA
78 mm



HLINÍKOVÁ ZÁRUBEŇ

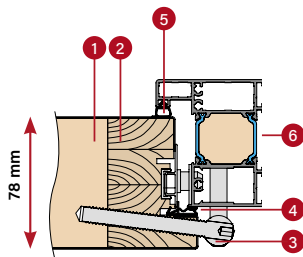
78 THERMO 78



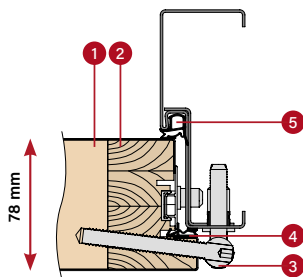
TEPELNÁ IZOLACE
Ud=0,64 W/(m²K)¹⁾



TLOUŠŤKA KŘÍDLA
78 mm



HLINÍKOVÁ ZÁRUBEŇ



OCELOVÁ ZÁRUBEŇ

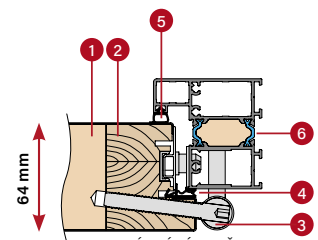
64 THERMO 64



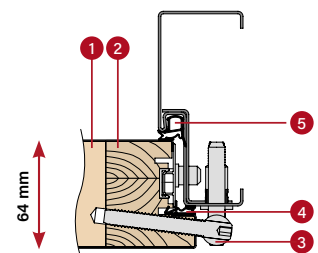
TEPELNÁ IZOLACE
Ud=0,77 W/(m²K)¹⁾



TLOUŠŤKA KŘÍDLA
64 mm



HLINÍKOVÁ ZÁRUBEŇ



OCELOVÁ ZÁRUBEŇ

- 1 pěnová výplň
- 3 závěs
- 2 rám z lepeného dřeva
- 4 těsnění křídla

- 5 těsnění zárubně
- 6 tepelně izolační přepážka hliníkové zárubně

* Platí pro plně dřevě bez prosklení, referenční rozměry 1230 x 2180 mm s hliníkovou zárubní.

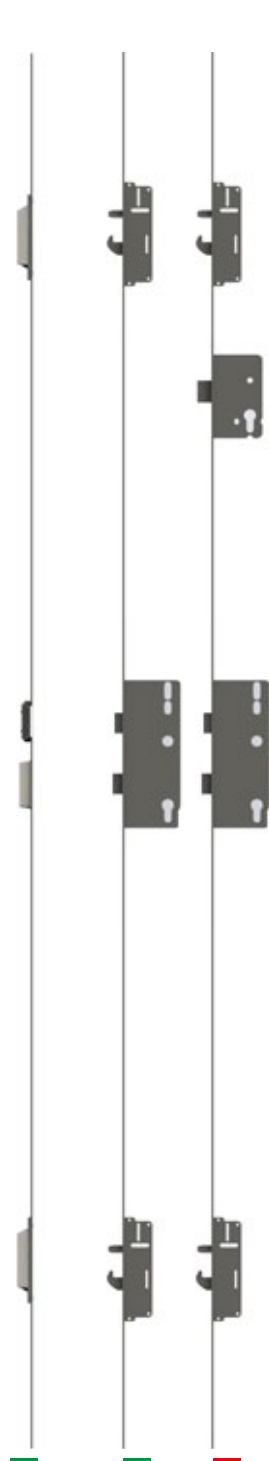
OCELOVÉ DVEŘE THERMO HOT 88




tepelná izolace
 $U_d=0,60 \text{ W}/(\text{m}^2\text{K})^{-1}$

STANDARDNÍ VYBAVENÍ A VYBAVENÍ ZA PŘÍPLATEK

OCELOVÉ VCHODOVÉ
DVEŘE



LINDEN 2, DUB NATURAL, LABEL BLACK




S tři tříčepové závěsy s regulací 3D
krytky závěsů černé, stříbrné nebo
starozlaté



S hliníková zárubeň



D padací práh



S 4 pasivní čepy proti vysazení
dveří



S hliníkový práh s tepelnou
vložkou a polodrážka ve spodní
části křídla

S

protiplech s
regulovaným
přítlakem

S


lišťový
zámek

D

lišťový
zámek s
přídavným
zámkem

S standard v ceně dveří

D volitelně za příplatek



průřez křídla THERMO HOT 88
s padacím prahem bez něj



KONSTRUKCE:

- 1 dveřní křídlo vyplněné polyuretanovou pěnou (PUR)
- 2 povrch křídla tvoří 0,6 mm pozinkovaný ocelový plech pokrytý PVC dýhou odolnou proti UV záření
- 3 rám křídla je proveden z lepeného dřeva (borovicové dřevo)
- 4 tříčepový závěs s regulací 3D
- 5 tepelně izolační profil vytváří estetický vzhled a zajišťuje vysokou tepelnou izolaci
- 6 hliníkový práh s tepelnou vložkou
- 7 padací práh (volitelné, za příplatek) zajišťuje dodatečné těsnění dveří u prahu
- 8 polodrážka nebo falcové provedení křídla výrazně zlepšuje těsnost dveří po celém obvodu křídla
- 9 hliníkové kryty závěsů v černé a stříbrné barvě nebo v barvě starozlaté (standardně)
- 10 hliníková zárubeň s tepelnou přepážkou, která zajišťuje mnohem lepší tepelnou izolaci
- 11 středové těsnění zárubně

STANDARDNÍ VYBAVENÍ:

1. Dveřní křídlo se čtyřstrannou drážkou, s rámem z lepeného dřeva, vyplněné PUR pěnou:
 - 3 závěsy s regulací 3D
 - 4 pasivní čepy proti vysazení dveří
 - lištový zámek s 3-bodovým zamykáním, rozteč 92 mm
 - tepelně izolační profil.
2. Hliníková zárubeň lakovaná a polepena v povrchu dveřního křídla, vybavená hliníkovým prahem s tepelnou vložkou a protiplechem s regulovaným přitlakem.
3. 4-sklo se tvrzeným sklem ESG z exteriérové strany. Černý meziskelní rámeček přidává lepší vzhled.



tloušťka dveřního
křídla 88 mm



standard WT21



energeticky úsporné

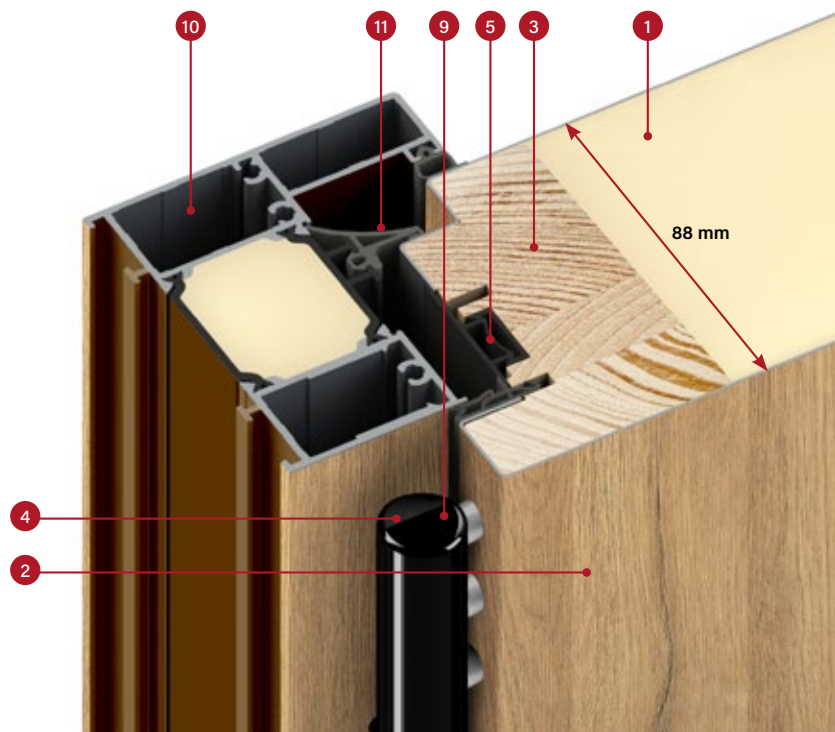


evropský standard
shody CE



ideální pro pasivní domy

průřez hliníkové zárubně pro křídlo
THERMO HOT 88



OCELOVÉ DVEŘE THERMO HOT 78



tepelná izolace
 $U_d=0,63 \text{ W}/(\text{m}^2\text{K})$

STANDARDNÍ VYBAVENÍ A VYBAVENÍ ZA PŘÍPLATEK

OCELOVÉ VCHODOVÉ
DVEŘE



S

protiplech s
regulovaným
přítlakem

S

lišťový
zámek

D

lišťový
zámek s
přídatným
zámkem

HORN 1, dub antracit, PLAIN GLASS

S

standard v ceně dveří

D

volitelně za příplatek



trí tři závěsy s regulací 3D
krytky závěsů černé, stříbrné
nebo starozlaté



hliníková zárubeň




padací práh




4 pasivní čepy proti vysazení
dveří



hliníkový práh s tepelnou
vložkou a polodrážka ve spodní
části křídla



průřez křídla THERMO HOT 78
s padacím prahem bez něj



KONSTRUKCE:

- 1 dveřní křídlo vyplněné polyuretanovou pěnou (PUR)
- 2 povrch křídla tvoří 0,6 mm pozinkovaný ocelový plech pokrytý PVC dýhou odolnou proti UV záření
- 3 rám křídla je proveden z lepeného dřeva (borovicové dřevo)
- 4 tříčepový závěs s regulací 3D
- 5 tepelně izolační profil vytváří estetický vzhled a zajišťuje vysokou tepelnou izolaci
- 6 hliníkový práh s tepelnou vložkou
- 7 padací práh (volitelné, za příplatek) zajišťuje dodatečné těsnění dveří u prahu
- 8 polodrážka nebo falcové provedení křídla výrazně zlepšuje těsnost dveří po celém obvodu křídla
- 9 hliníkové kryty závěsů v černé a stříbrné barvě nebo v barvě starozlaté (standardně)
- 10 hliníková zárubeň s tepelnou přepážkou, která zajišťuje mnohem lepší tepelnou izolaci
- 11 středové těsnění zárubně

STANDARDNÍ VYBAVENÍ:

1. Dveřní křídlo se čtyřstrannou drážkou, s rámem z lepeného dřeva, vyplněné PUR pěnou:
 - 3 závěsy s regulací 3D
 - 4 pasivní čepy proti vysazení dveří
 - lištový zámek s 3-bodovým zamykáním, rozteč 92 mm
 - tepelně izolační profil.
2. Hliníková zárubeň lakovaná a polepena v povrchu dveřního křídla, vybavená hliníkovým prahem s tepelnou vložkou a protiplechem s regulovaným přitlakem.
3. 3-sklo se tvrzeným sklem ESG z exteriérové strany. Černý meziskelní rámeček přidává lepší vzhled.



tloušťka dveřního
křídla 78 mm



standard WT21



energeticky úsporné

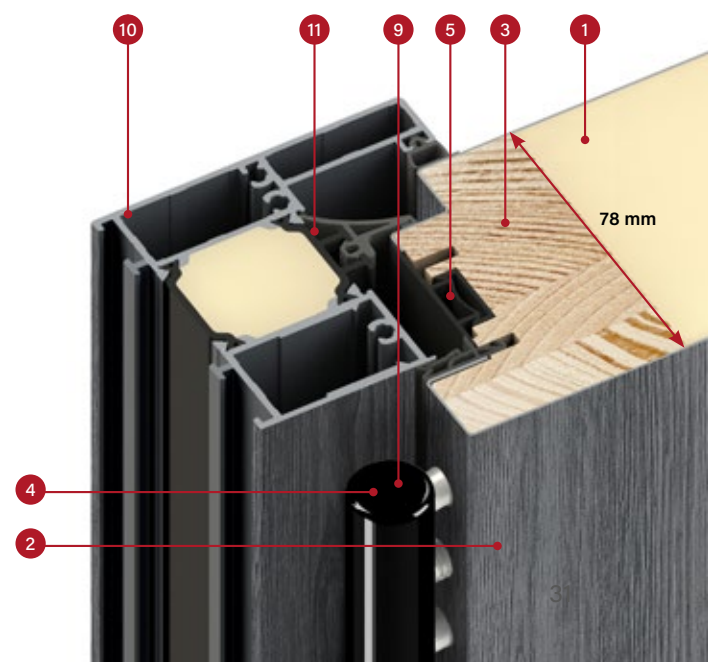


evropský standard
shody CE



ideální pro pasivní domy

průřez hliníkové zárubně pro křídlo
THERMO HOT 78




OCELOVÉ DVEŘE THERMO 78



tepelná izolace
 $U_d=0,64 \text{ W}/(\text{m}^2\text{K})$

STANDARDNÍ VYBAVENÍ A VYBAVENÍ ZA PŘÍPLATEK

OCELOVÉ VCHODOVÉ
DVEŘE




- D** protiplech s regulovaným přítlakem
- S** lištový zámek bez horního zámku
- D** lištový zámek s přidavným zámekem

SION 1, winchester, LABEL DIAMOND GLASS

- S** standard v ceně dveří
- D** volitelně za příplatek



tříčepové závěsy s regulací 3D
černé, stříbrné nebo starozlaté
kryty závěsů




ocelová zárubeň



hliníková zárubeň



padací práh



4 pasivní čepy proti vysazení
dveří



hliníkový práh s tepelnou
vložkou a polodrážka ve spodní
části křídla



průřez křídla THERMO 78 s
padacím prahem bez něj



KONSTRUKCE:

- 1 dveřní křídlo vyplněné polyuretanovou pěnou (PUR)
- 2 povrch křídla tvoří 0,6 mm pozinkovaný ocelový plech pokrytý PVC dýhou odolnou proti UV záření
- 3 rám křídla je proveden z lepeného dřeva (borovicové dřevo)
- 4 tříčepový závěs s regulací 3D
- 5 tepelně izolační profil vytváří estetický vzhled a zajišťuje vysokou tepelnou izolaci
- 6 hliníkový práh s tepelnou vložkou
- 7 padací práh (volitelné, za příplatek) zajišťuje dodatečné těsnění dveří u prahu
- 8 polodrážka nebo falcové provedení křídla výrazně zlepšuje těsnost dveří po celém obvodu křídla
- 9 hliníkové kryty závěsů v černé a stříbrné barvě nebo v barvě starozlaté (standardně)
- 10 hliníková zárubeň s tepelnou přepážkou, která zajišťuje mnohem lepší tepelnou izolaci
- 11 ocelová zárubeň z pozinkovaného plechu tloušťky 1,5 mm v barvě dveří nebo v libovolné barvě z palety

STANDARDNÍ VYBAVENÍ:

1. Dveřní křídlo se čtyřstrannou drážkou, s rámem z lepeného dřeva, vyplněné PUR pěnou:
 - 3 závěsy s regulací 3D
 - 4 pasivní čepy proti vysazení dveří
 - lištový zámek s 3-bodovým zamykáním, rozteč 92 mm
 - tepelně izolační profil.
2. Hliníková zárubeň lakovaná a polepena v povrchu dveřního křídla, vybavená hliníkovým prahem s tepelnou vložkou a protiplechem s regulovaným přitlakem.
3. 3-sklo se tvrzeným sklem ESG z exteriérové strany. Černý meziskelní rámeček přidává lepší vzhled.



tloušťka dveřního
křídla 78 mm



standard WT21



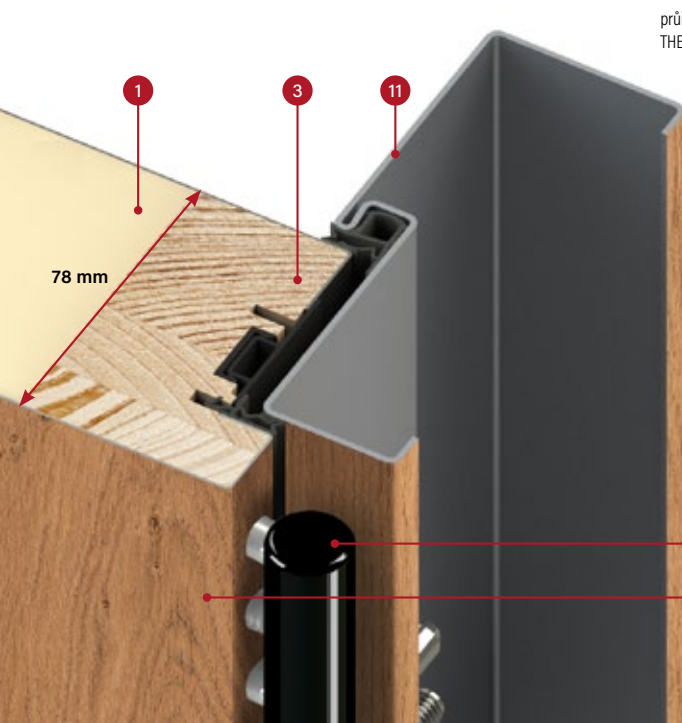
energeticky úsporné



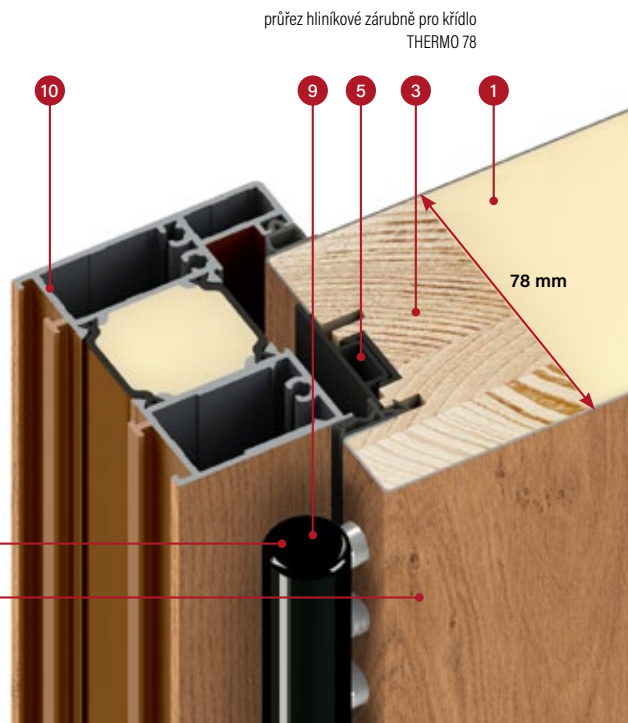
evropský standard
shody CE



ideální pro pasivní dům (s
hliníkovou zárubní)



průřez ocelové zárubně pro křídlo
THERMO 78



průřez hliníkové zárubně pro křídlo
THERMO 78

4

2

OCELOVÉ DVEŘE THERMO 64



tepelná izolace
Ud=0,77 W / (m²K)⁻¹

STANDARDNÍ VYBAVENÍ A VYBAVENÍ ZA PŘÍPLATEK

OCELOVÉ VCHODOVÉ
DVEŘE



D

protiplech s
regulovaným
přítlakem

S

lišťový
zámek
bez horního
zámku


D

lišťový
zámek
s přidavným
zámkem

SINGEN 1, hladký antracit, LABEL INOX

S standard v ceně dveří

D volitelně za příplatek



tříčepové závěsy s regulací 3D
černé, stříbrné nebo starozlaté
kryty závěsů



ocelová zárubeň



hliníková zárubeň



padací práh



4 pasivní čepy proti vysazení
dveří



hliníkový práh s tepelnou
vložkou a polodrážka ve spodní
části křídla



průřez křídla THERMO HOT 64
s padacím prahem bez něj



KONSTRUKCE:

- 1 dveřní křídlo vyplněné polyuretanovou pěnou (PUR)
- 2 povrch křídla tvoří 0,6 mm pozinkovaný ocelový plech pokrytý PVC dýhou odolnou proti UV záření
- 3 rám křídla je proveden z lepeného dřeva (borovicové dřevo)
- 4 tříčepový závěs s regulací 3D
- 5 tepelně izolační profil vytváří estetický vzhled a zajišťuje vysokou tepelnou izolaci
- 6 hliníkový práh s tepelnou vložkou
- 7 padací práh (volitelné, za příplatek) zajišťuje dodatečné těsnění dveří u prahu
- 8 polodrážka nebo falcové provedení křídla výrazně zlepšuje těsnost dveří po celém obvodu křídla
- 9 hliníkové kryty závěsů v černé a stříbrné barvě nebo v barvě starozlaté (standardně)
- 10 hliníková zárubeň s tepelnou přepážkou, která zajišťuje mnohem lepší tepelnou izolaci
- 11 ocelová zárubeň z pozinkovaného plechu tloušťky 1,5 mm v barvě dveří nebo v libovolné barvě z palety

STANDARDNÍ VYBAVENÍ:

1. Dveřní křídlo se čtyřstrannou drážkou, s rámem z lepeného dřeva, vyplněné PUR pěnou, vybavené:
 - 3 závěsy s regulací 3D a kryty
 - 4 zajišťovací čepy proti vysazení dveří
 - lištový zámek s 3-bodovým zamykáním
 - tepelně izolační masky.
2. Ocelová pozinkovaná a dýhovaná zárubeň v barvě dveřního křídla, vybavená hliníkovým prahem s tepelnou vložkou.
3. 3-sklo se tvrzeným sklem ESG z exteriérové strany. Černý meziskelní rámeček přidává lepší vzhled.



tloušťka dveřního
křídla 64 mm



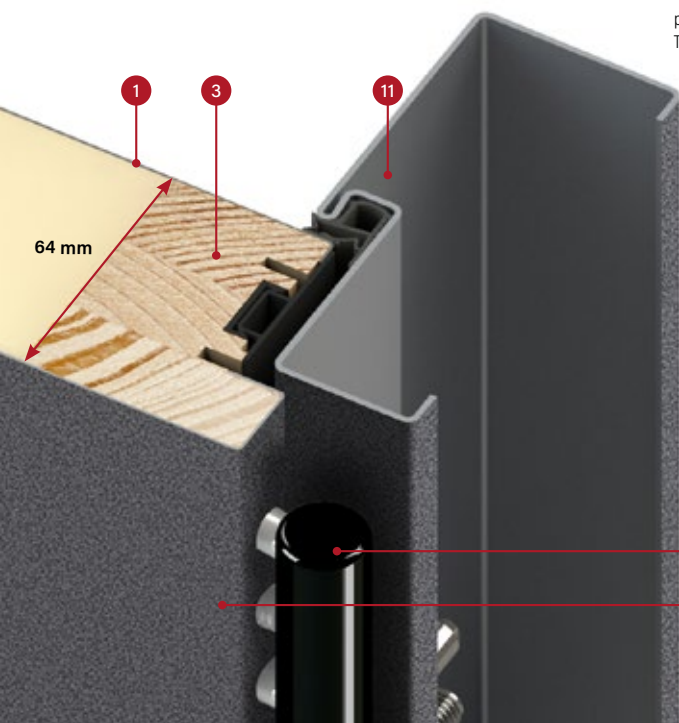
standard WT21



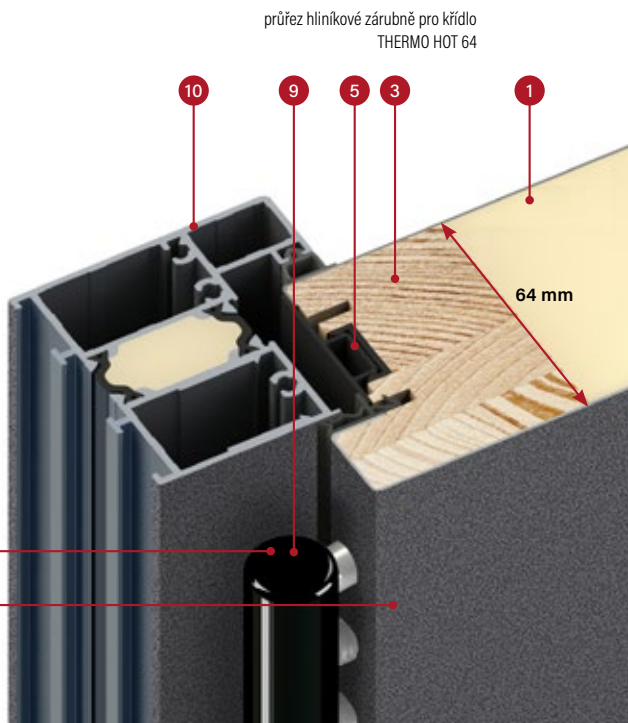
energeticky úsporné



evropský standard
shody CE



průřez ocelové zárubeň pro křídlo
THERMO 64



průřez hliníkové zárubeň pro křídlo
THERMO HOT 64

4

2

OCELOVÉ VCHODOVÉ DVEŘE

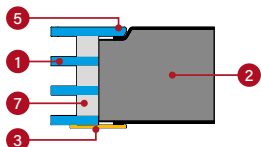
PROVEDENÍ DESIGNU DVEŘÍ

PROVEDENÍ PLAIN

Dekorační panel slícovaná s povrchem dveřního křídla.




Panel slícovaný s povrchem dveřního křídla je vyroben z černého tvrzeného skla.



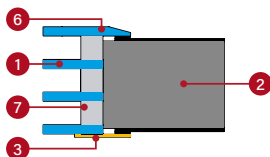
- 1 sestava skel
- 2 dveře
- 3 dekorační panel z nerezové oceli nebo hliníku, černě lakovaný a nalepený na povrch dveří
- 4 dekorační panel z nerezové oceli nebo hliníku s úpravou INOX a nalepený na povrch dveří
- 5 sklo slícované s povrchem dveřního křídla
- 6 sklo s charakteristickým zkosením nalepené na povrchu dveří
- 7 černý meziskelní rámeček

PROVEDENÍ LABEL

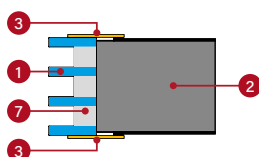
Dekorační panel umístěný na ploše křídla vytvářející jemný 3D efekt.



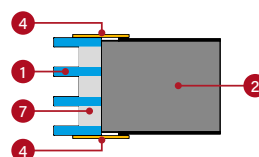
Panel o tloušťce 5 mm z černého tvrzeného skla s charakteristickým zkosením.



Černě lakovaný panel o tloušťce 2 mm.



Panel o tloušťce 2 mm s povrchovou úpravou INOX.




PROVEDENÍ STAMP

Estetické prolisy v povrchu křídla vytvářejí výrazný vzor.



Oboustranné prolisy o šířce 10 mm do hloubky 2 mm.



Oboustranné prolisy o šířce 25 mm do hloubky 2 mm.



Oboustranné prolisy o šířce 25 mm s intenzi v povrchové úpravě INOX nebo lakovanou černou barvou. Intarzie je možné montovat jednostranně nebo oboustranně. Vkládá se do prolisu a je v jedné rovině s křídlem (STAMP) nebo nalepené na dveřní křídlo (LABEL).

LANGEN

CENA ZA KOMPLET VE STANDARDNÍ VÝBAVĚ

		LANGEN		
		1, 4	2	3, 5
THERMO HOT HLINÍKOVÁ ZÁRUBEŇ	88	30 870,-	33 390,-	33 150,-
THERMO HOT HLINÍKOVÁ ZÁRUBEŇ	78	27 720,-	30 240,-	28 980,-
THERMO OCELOVÁ ZÁRUBEŇ	78	23 940,-	26 460,-	25 200,-
THERMO OCELOVÁ ZÁRUBEŇ	64	21 420,-	23 940,-	22 680,-

Výše uvedené ceny nezahnují kování (kliky, úchyty, vložky atd.)

PROVEDENÍ DESIGNU DVEŘÍ



DOSTUPNÉ ŠÍŘKY KŘÍDEL



Je možné vyrobit dveře libovolné šířky a výšky.

PŘÍPLATKY


hliníková zárubeň ke dveřím THERMO 78 a THERMO 64	2 835,-
křídlo šíř. „100“	1 260,-
atypická šířka v rozsahu 770-1210 mm (Sc viz. tabulka rozměrů)	1 575,-
vyšší dveře do výšky 2480 mm (rozm. Hc viz. tabulka rozměrů)	6 300,-
zkrácení dveří do výšky 1800 mm (rozm. viz. tabulka rozměrů)	1 575,-

PŘÍPLATEK - bezpečnostní sklo

LANGEN 1-5
1 260,-

PŘÍPLATEK - sklo-polopropustné zrcadlo

LANGEN 1-5
630,-




LANGEN 1, BOROVICE HORSKÁ, LABEL BLACK



LANGEN 1




LANGEN 2



LANGEN 3



LANGEN 4



LANGEN 5

¹ (za příplatek)

TREBUR

CENA ZA KOMPLET VE STANDARDNÍ VÝBAVĚ

		TREBUR	
		1, 2, 3	4, 5, 6, 7, 8, 9
THERMO HOT HLINÍKOVÁ ZÁRUBEŇ	88	31 500,-	32 760,-
THERMO HOT HLINÍKOVÁ ZÁRUBEŇ	78	28 350,-	29 610,-
THERMO OCELOVÁ ZÁRUBEŇ	78	24 570,-	25 830,-
THERMO OCELOVÁ ZÁRUBEŇ	64	21 420,-	22 680,-

Výše uvedené ceny nezahrnují kování (kliky, úchyty, vložky atd.)

PROVEDENÍ DESIGNU DVEŘÍ



DOSTUPNÉ ŠÍŘKY KŘÍDEL



Je možné vyrobit dveře libovolné šířky a výšky.

PŘÍPLATKY

hliníková zárubeň ke dveřím THERMO 78 a THERMO 64	2 835,-
křídlo šíř. „100“	1 260,-
atypická šířka v rozsahu 770-1210 mm (Sc viz. tabulka rozměrů)	1 575,-
vyšší dveře do výšky 2480 mm (rozm. Hc viz. tabulka rozměrů)	6 300,-
zkrácení dveří do výšky 1800 mm (rozm. viz. tabulka rozměrů)	1 575,-

PŘÍPLATEK - bezpečnostní sklo


TREBUR 1-9
1 260,-

PŘÍPLATEK - sklo-polopropustné zrcadlo

TREBUR 1-9
630,-



TREBUR 1, hladký antracit, LABEL BLACK



TREBUR 1

TREBUR 2

TREBUR 3

TREBUR 4

TREBUR 5

TREBUR 6

TREBUR 7

TREBUR 8

TREBUR 9

¹ (za příplatek)

WELS

CENA ZA KOMPLET VE STANDARDNÍ VÝBAVĚ

		WELS	
		1, 2, 3	4, 5, 6
THERMO HOT HLINÍKOVÁ ZÁRUBEŇ	88]	31 500,-	32 760,-
THERMO HOT HLINÍKOVÁ ZÁRUBEŇ	78]	28 350,-	29 610,-
THERMO OCELOVÁ ZÁRUBEŇ	78]	24 570,-	25 830,-
THERMO OCELOVÁ ZÁRUBEŇ	64]	21 420,-	22 680,-

Výše uvedené ceny nezahnují kování (klíky, úchyty, vložky atd.)

PROVEDENÍ DESIGNU DVEŘÍ



DOSTUPNÉ ŠÍŘKY KŘÍDEL



Je možné vyrobit dveře libovolné šířky a výšky.

PŘÍPLATKY

hliníková zárubeň ke dveřím THERMO 78 a THERMO 64	2 835,-
křídlo šíř. „100“	1 260,-
atypická šířka v rozsahu 770-1210 mm (Sc viz. tabulka rozměrů)	1 575,-
vyšší dveře do výšky 2480 mm (rozm. Hc viz. tabulka rozměrů)	6 300,-
zkrácení dveří do výšky 1800 mm (rozm. viz. tabulka rozměrů)	1 575,-

PŘÍPLATEK - bezpečnostní sklo


WELS 1-6
1 260,-

PŘÍPLATEK - sklo-polopropustné zrcadlo

WELS 1-6
630,-



WELS 1, BOROVICE BÍLÁ, LABEL BLACK



WELS 1

WELS 2

WELS 3



WELS 4

WELS 5

WELS 6

¹ (za příplatek)

LEIMEN

CENA ZA KOMPLET VE STANDARDNÍ VÝBAVĚ

		LEIMEN
THERMO HOT HLINÍKOVÁ ZÁRUBEŇ	88	34 650,-
THERMO HOT HLINÍKOVÁ ZÁRUBEŇ	78	31 500,-
THERMO OCELOVÁ ZÁRUBEŇ	78	27 720,-
THERMO OCELOVÁ ZÁRUBEŇ	64	23 940,-

Výše uvedené ceny nezahnují kování (kličky, úchyty, vložky atd.)

PROVEDENÍ DESIGNU DVEŘÍ



DOSTUPNÉ ŠÍŘKY KŘÍDEL



Je možné vyrobit dveře libovolné šířky a výšky.

PŘÍPLATKY

hliníková zárubeň ke dveřím THERMO 78 a THERMO 64	2 835,-
křídlo šíř. „100“	1 260,-
atypická šířka v rozsahu 770-1210 mm (Sc viz. tabulka rozměrů)	1 575,-
vyšší dveře do výšky 2480 mm (rozm. Hc viz. tabulka rozměrů)	6 300,-
zkrácení dveří do výšky 1800 mm (rozm. viz. tabulka rozměrů)	1 575,-

PŘÍPLATEK - bezpečnostní sklo

LEIMEN 1-3
1 890,-

PŘÍPLATEK - sklo-polopropustné zrcadlo

LEIMEN 1-3
1.260,-



LEIMEN 1, strukturovaný antracit, LABEL BLACK



LEIMEN 1



LEIMEN 2



LEIMEN 3

¹ (za příplatek)

AMBERG

CENA ZA KOMPLET VE STANDARDNÍ VÝBAVĚ

		AMBERG
THERMO HOT HLINÍKOVÁ ZÁRUBEŇ	88	34 020,-
THERMO HOT HLINÍKOVÁ ZÁRUBEŇ	78	30 870,-
THERMO OCELOVÁ ZÁRUBEŇ	78	27 090,-
THERMO OCELOVÁ ZÁRUBEŇ	64	23 940,-

Výše uvedené ceny nezahnují kování (kliky, úchyty, vložky atd.)

PROVEDENÍ DESIGNU DVEŘÍ



DOSTUPNÉ ŠÍŘKY KŘÍDEL



Je možné vyrobit dveře libovolné šířky a výšky.

PŘÍPLATKY

hliníková zárubeň ke dveřím THERMO 78 a THERMO 64	2 835,-
křídlo šíř. „100“	1 260,-
atypická šířka v rozsahu 770-1210 mm (Sc viz. tabulka rozměrů)	1 575,-
vyšší dveře do výšky 2480 mm (rozm. Hc viz. tabulka rozměrů)	6 300,-
zkrácení dveří do výšky 1800 mm (rozm. viz. tabulka rozměrů)	1 575,-

PŘÍPLATEK - bezpečnostní sklo

AMBERG 1-4
1 260,-

PŘÍPLATEK - sklo-polopropustné zrcadlo

AMBERG 1-4
630,-



AMBERG 1, DUB NATURAL PŘÍČNÝ, LABEL BLACK



AMBERG 1

AMBERG 2

AMBERG 3

AMBERG 4

¹ (za příplatek)

LINDEN

CENA ZA KOMPLET VE STANDARDNÍ VÝBAVĚ

		LINDEN			
		1	2, 4	3, 5	6
THERMO HOT HLINÍKOVÁ ZÁRUBEŇ	88	34 020,-	34 650,-	35 280,-	35 910,-
THERMO HOT HLINÍKOVÁ ZÁRUBEŇ	78	30 870,-	31 500,-	32 130,-	32 760,-
THERMO OCELOVÁ ZÁRUBEŇ	78	27 090,-	27 720,-	28 350,-	28 980,-
THERMO OCELOVÁ ZÁRUBEŇ	64	23 940,-	24 570,-	25 200,-	25 830,-

Výše uvedené ceny nezahnují kování (kliky, úchyty, vložky atd.)

PROVEDENÍ DESIGNU DVEŘÍ



DOSTUPNÉ ŠÍŘKY KŘÍDEL



Je možné vyrobit dveře libovolné šířky a výšky.

PŘÍPLATKY

hliníková zárubeň ke dveřím THERMO 78 a THERMO 64	2 835,-
křídlo šíř. „100“	1 260,-
atypická šířka v rozsahu 770-1210 mm (Sc viz. tabulka rozměrů)	1 575,-
vyšší dveře do výšky 2480 mm (rozm. Hc viz. tabulka rozměrů)	6 300,-
zkrácení dveří do výšky 1800 mm (rozm. viz. tabulka rozměrů)	1 575,-

PŘÍPLATEK - bezpečnostní sklo

LINDEN 1, 4	LINDEN 2, 5	LINDEN 3, 6
1 260,-	1 890,-	2 520,-

PŘÍPLATEK - sklo-polopropustné zrcadlo

LINDEN 1, 4	LINDEN 2, 5	LINDEN 3, 6
630,-	1 260,-	1 890,-



LINDEN 1, hladký antracit, LABEL BLACK
dveře otvírané dovnitř



LINDEN 1



LINDEN 2



LINDEN 3



LINDEN 4



LINDEN 5



LINDEN 6

¹ (za příplatek)

MURTER

CENA ZA KOMPLET VE STANDARDNÍ VÝBAVĚ

		MURTER			
		1	2, 4	3, 5	6
THERMO HOT HLINÍKOVÁ ZÁRUBEŇ	88	34 020,-	34 650,-	35 280,-	35 910,-
THERMO HOT HLINÍKOVÁ ZÁRUBEŇ	78	30 870,-	31 500,-	32 130,-	32 760,-
THERMO OCELOVÁ ZÁRUBEŇ	78	27 090,-	27 720,-	28 350,-	28 980,-
THERMO OCELOVÁ ZÁRUBEŇ	64	23 940,-	24 570,-	25 200,-	25 830,-

Výše uvedené ceny nezahnují kování (kliky, úchyty, vložky atd.)

PROVEDENÍ DESIGNU DVEŘÍ



DOSTUPNÉ ŠÍŘKY KŘÍDEL



Je možné vyrobit dveře libovolné šířky a výšky.

PŘÍPLATKY

hliníková zárubeň ke dveřím THERMO 78 a THERMO 64	2 835,-
křídlo šíř. „100“	1 260,-
atypická šířka v rozsahu 770-1210 mm (Sc viz. tabulka rozměrů)	1 575,-
vyšší dveře do výšky 2480 mm (rozm. Hc viz. tabulka rozměrů)	6 300,-
zkrácení dveří do výšky 1800 mm (rozm. viz. tabulka rozměrů)	1 575,-

PŘÍPLATEK - bezpečnostní sklo

MURTER 1, 4	MURTER 2, 5	MURTER 3, 6
1 260,-	1 890,-	2 520,-

PŘÍPLATEK - sklo-polopropustné zrcadlo

MURTER 1, 4	MURTER 2, 5	MURTER 3, 6
630,-	1 260,-	1 890,-



MURTER 1, DUB STŘEDNÍ HNĚDÝ, LABEL BLACK
dveře otvírané dovnitř

OCELOVÉ VCHODOVÉ
DVEŘE



MURTER 1



MURTER 2



MURTER 3



MURTER 4



MURTER 5



MURTER 6

¹ (za příplatek)

KREBEN

CENA ZA KOMPLET VE STANDARDNÍ VÝBAVĚ

		KREBEN	
		1, 2, 3	4, 5, 6, 7
THERMO HOT HLINÍKOVÁ ZÁRUBEŇ	88	34 020,-	34 650,-
THERMO HOT HLINÍKOVÁ ZÁRUBEŇ	78	30 870,-	31 500,-
THERMO OCELOVÁ ZÁRUBEŇ	78	27 090,-	27 720,-
THERMO OCELOVÁ ZÁRUBEŇ	64	23 310,-	23 940,-

Výše uvedené ceny nezahrnují kování (kliky, úchyty, vložky atd.)

PROVEDENÍ DESIGNU DVEŘÍ



DOSTUPNÉ ŠÍŘKY KŘÍDEL



Je možné vyrobit dveře libovolné šířky a výšky.

PŘÍPLATKY

hliníková zárubeň ke dveřím THERMO 78 a THERMO 64	2 835,-
křídlo šíř. „100“	1 260,-
atypická šířka v rozsahu 770-1210 mm (Sc viz. tabulka rozměrů)	1 575,-
vyšší dveře do výšky 2480 mm (rozm. Hc viz. tabulka rozměrů)	6 300,-
zkrácené dveře do výšky 1800 mm (rozm. viz. tabulka rozměrů)	1 575,-

PŘÍPLATEK - bezpečnostní sklo

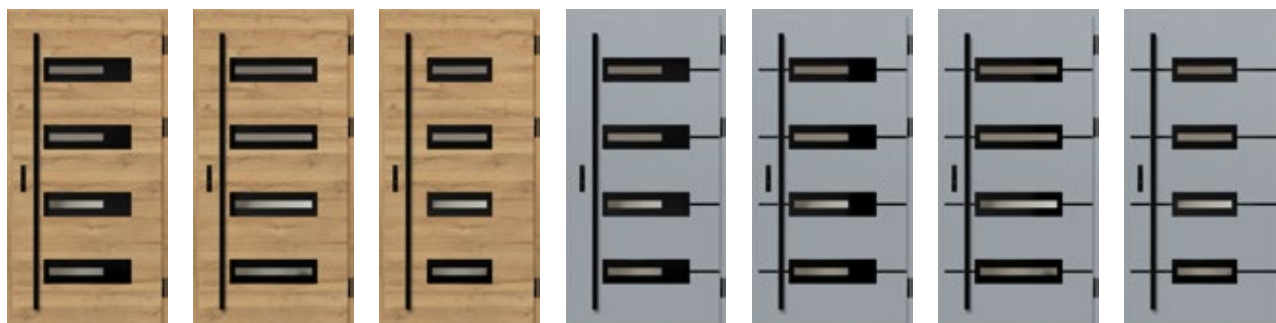
KREBEN 1-7
1 260,-

PŘÍPLATEK - sklo-polopropustné zrcadlo

KREBEN 1-7
630,-



KREBEN 1, DUB NATURAL PŘÍČNÝ, LABEL BLACK



KREBEN 1

KREBEN 2

KREBEN 3

KREBEN 4

KREBEN 5

KREBEN 6

KREBEN 7

¹ (za příplatek)

EBERN

CENA ZA KOMPLET VE STANDARDNÍ VÝBAVĚ

		EBERN
THERMO HOT HLINÍKOVÁ ZÁRUBEŇ	88	34 020,-
THERMO HOT HLINÍKOVÁ ZÁRUBEŇ	78	30 870,-
THERMO OCELOVÁ ZÁRUBEŇ	78	27 090,-
THERMO OCELOVÁ ZÁRUBEŇ	64	24 570,-

Výše uvedené ceny nezahnují kování (kliky, úchyty, vložky atd.)

PROVEDENÍ DESIGNU DVEŘÍ



DOSTUPNÉ ŠÍŘKY KŘÍDEL



Je možné vyrobit dveře libovolné šířky a výšky.

PŘÍPLATKY

hliníková zárubeň ke dveřím THERMO 78 a THERMO 64	2 835,-
křídlo šíř. „100“	1 260,-
atypická šířka v rozsahu 770-1210 mm (Sc viz. tabulka rozměrů)	1 575,-
vyšší dveře do výšky 2480 mm (rozm. Hc viz. tabulka rozměrů)	6 300,-
zkrácené dveří do výšky 1800 mm (rozm. viz. tabulka rozměrů)	1 575,-

PŘÍPLATEK - bezpečnostní sklo

EBERN 1,2
1 890,-

PŘÍPLATEK - sklo-polopropustné zrcadlo

EBERN 1,2
1 260,-



EBERN 1



EBERN 2



EBERN 1, BOROVICE BÍLÁ, LABEL BLACK

OCELOVÉ VCHODOVÉ
DVEŘE

¹ (za příplatek)

WIENER

CENA ZA KOMPLET VE STANDARDNÍ VÝBAVĚ

		WIENER
THERMO HOT HLINÍKOVÁ ZÁRUBEŇ	88]	35 910,-
THERMO HOT HLINÍKOVÁ ZÁRUBEŇ	78]	32 760,-
THERMO OCELOVÁ ZÁRUBEŇ	78]	28 980,-
THERMO OCELOVÁ ZÁRUBEŇ	64]	26 460,-

Výše uvedené ceny nezahnují kování (kličky, úchyty, vložky atd.)

PROVEDENÍ DESIGNU DVEŘÍ



DOSTUPNÉ ŠÍŘKY KŘÍDEL



Je možné vyrobit dveře libovolné šířky a výšky.

PŘÍPLATKY

hliníková zárubeň ke dveřím THERMO 78 a THERMO 64	2 835,-
křídlo šíř. „100“	1 260,-
atypická šířka v rozsahu 770-1210 mm (Sc viz. tabulka rozměrů)	1 575,-
vyšší dveře do výšky 2480 mm (rozm. Hc viz. tabulka rozměrů)	6 300,-
zkrácení dveří do výšky 1800 mm (rozm. viz. tabulka rozměrů)	1 575,-

PŘÍPLATEK - bezpečnostní sklo

WIENER 1-2
1 890,-

PŘÍPLATEK - sklo-polopropustné zrcadlo

WIENER 1-2
1 260,-



WIENER 1, BOROVICE BÍLÁ, LABEL DIAMOND GLASS



WIENER 1



WIENER 2

¹ (za příplatek)

SION

CENA ZA KOMPLET VE STANDARDNÍ VÝBAVĚ

		SION	
		1	2
THERMO HOT HLINÍKOVÁ ZÁRUBEŇ	88	37 170,-	35 910,-
THERMO HOT HLINÍKOVÁ ZÁRUBEŇ	78	34 020,-	32 760,-
THERMO OCELOVÁ ZÁRUBEŇ	78	30 240,-	28 980,-
THERMO OCELOVÁ ZÁRUBEŇ	64	27 720,-	26 460,-

Výše uvedené ceny nezahrnují kování (kliky, úchyty, vložky atd.)

PROVEDENÍ DESIGNU DVEŘÍ



DOSTUPNÉ ŠÍŘKY KŘÍDEL

◀ 80N ▶ ◀ 80 ▶ ◀ 90N ▶ ◀ 90 ▶ ◀ 100¹⁾ ▶ ◀ NA MÍRU ▶

Je možné vyrobit dveře libovolné šířky a výšky.

PŘÍPLATKY

hliníková zárubeň ke dveřím THERMO 78 a THERMO 64	2 835,-
křídlo šíř. „100“	1 260,-
atypická šířka v rozsahu 770-1210 mm (Sc viz. tabulka rozměrů)	1 575,-
vyšší dveře do výšky 2480 mm (rozm. Hc viz. tabulka rozměrů)	6 300,-
zkrácení dveří do výšky 1800 mm (rozm. viz. tabulka rozměrů)	1 575,-

PŘÍPLATEK - bezpečnostní sklo

SION 1	SION 2
1 890,-	1 260,-


PŘÍPLATEK - sklo-polopropustné zrcadlo

SION 1	SION 2
1 260,-	630,-



SION 1, DUB NATURAL PŘÍČNÝ, LABEL GLASS

OCELOVÉ VCHODOVÉ DVEŘE



SION 1



SION 2

¹⁾ (za příplatek)

SINGEN

CENA ZA KOMPLET VE STANDARDNÍ VÝBAVĚ

		SINGEN	
		1	2, 3, 4
THERMO HOT HLINÍKOVÁ ZÁRUBEŇ	88	31 500,-	32 760,-
THERMO HOT HLINÍKOVÁ ZÁRUBEŇ	78	28 350,-	29 610,-
THERMO OCELOVÁ ZÁRUBEŇ	78	24 570,-	25 830,-
THERMO OCELOVÁ ZÁRUBEŇ	64	21 420,-	22 680,-

Výše uvedené ceny nezahnují kování (kliky, úchyty, vložky atd.)

PROVEDENÍ DESIGNU DVEŘÍ



DOSTUPNÉ ŠÍŘKY KŘÍDEL



Je možné vyrobit dveře libovolné šířky a výšky.

PŘÍPLATKY

hliníková zárubeň ke dveřím THERMO 78 a THERMO 64	2 835,-
křídlo šíř. „100“	1 260,-
atypická šířka v rozsahu 770-1210 mm (Sc viz. tabulka rozměrů)	1 575,-
vyšší dveře do výšky 2480 mm (rozm. Hc viz. tabulka rozměrů)	6 300,-
zkrácení dveří do výšky 1800 mm (rozm. viz. tabulka rozměrů)	1 575,-

PŘÍPLATEK - bezpečnostní sklo

SINGEN 1-4	1 260,-
------------	---------

PŘÍPLATEK - sklo-polopropustné zrcadlo

SINGEN 1-4	630,-
------------	-------



SINGEN 1, strukturovaný antracit, LABEL INOX



SINGEN 1



SINGEN 2



SINGEN 3



SINGEN 4

¹ (za příplatek)

SELTERS

CENA ZA KOMPLET VE STANDARDNÍ VÝBAVĚ

		SELTERS
THERMO HOT HLINÍKOVÁ ZÁRUBEŇ	88	36 540,-
THERMO HOT HLINÍKOVÁ ZÁRUBEŇ	78	33 390,-
THERMO OCELOVÁ ZÁRUBEŇ	78	29 610,-
THERMO OCELOVÁ ZÁRUBEŇ	64	26 460,-

Výše uvedené ceny nezahnují kování (kličky, úchyty, vložky atd.)

PROVEDENÍ DESIGNU DVEŘÍ



DOSTUPNÉ ŠÍŘKY KŘÍDEL



Je možné vyrobit dveře libovolné šířky a výšky.

PŘÍPLATKY

hliníková zárubeň ke dveřím THERMO 78 a THERMO 64	2 835,-
křídlo šíř. „100“	1 260,-
atypická šířka v rozsahu 770-1210 mm (Sc viz. tabulka rozměrů)	1 575,-
vyšší dveře do výšky 2480 mm (rozm. Hc viz. tabulka rozměrů)	6 300,-
zkrácení dveří do výšky 1800 mm (rozm. viz. tabulka rozměrů)	1 575,-

PŘÍPLATEK - bezpečnostní sklo

SELTERS 1-4
1 260,-

PŘÍPLATEK - sklo-polopropustné zrcadlo

SELTERS 1-4
630,-



SELTERS 1, zlatý dub, LABEL BLACK



SELTERS 1



SELTERS 2



SELTERS 3



SELTERS 4

¹ (za příplatek)

SAMEDAN

CENA ZA KOMPLET VE STANDARDNÍ VÝBAVĚ

		SAMEDAN	
		1, 5	2, 3, 4
THERMO HOT HLINÍKOVÁ ZÁRUBEŇ	88	36 540,-	34 020,-
THERMO HOT HLINÍKOVÁ ZÁRUBEŇ	78	33 390,-	30 870,-
THERMO OCELOVÁ ZÁRUBEŇ	78	28 350,-	27 090,-
THERMO OCELOVÁ ZÁRUBEŇ	64	25 200,-	23 940,-

Výše uvedené ceny nezahnují kování (kliky, úchyty, vložky atd.)

PROVEDENÍ DESIGNU DVEŘÍ



DOSTUPNÉ ŠÍŘKY KŘÍDEL



Je možné vyrobit dveře libovolné šířky a výšky.

PŘÍPLATKY

hliníková zárubeň ke dveřím THERMO 78 a THERMO 64	2 835,-
křídlo šíř. „100“	1 260,-
atypická šířka v rozsahu 770-1210 mm (Sc viz. tabulka rozměrů)	1 575,-
vyšší dveře do výšky 2480 mm (rozm. Hc viz. tabulka rozměrů)	6 300,-
zkrácení dveří do výšky 1800 mm (rozm. viz. tabulka rozměrů)	1 575,-

PŘÍPLATEK - bezpečnostní sklo

SAMEDAN 1-5
1 260,-

PŘÍPLATEK - sklo-polopropustné zrcadlo

SAMEDAN 1-5
630,-



SAMEDAN 1, BOROVICE BÍLÁ, LABEL BLACK



SAMEDAN 1



SAMEDAN 2



SAMEDAN 3



SAMEDAN 4



SAMEDAN 5

¹ (za příplatek)

RODING

CENA ZA KOMPLET VE STANDARDNÍ VÝBAVĚ

		RODING	
		1, 2	3
THERMO HOT HLINÍKOVÁ ZÁRUBEŇ	88	34 020,-	32 760,-
THERMO HOT HLINÍKOVÁ ZÁRUBEŇ	78	30 870,-	29 610,-
THERMO OCELOVÁ ZÁRUBEŇ	78	27 090,-	25 830,-
THERMO OCELOVÁ ZÁRUBEŇ	64	23 940,-	22 680,-

Výše uvedené ceny nezahnují kování (kliky, úchyty, vložky atd.)

PROVEDENÍ DESIGNU DVEŘÍ



DOSTUPNÉ ŠÍŘKY KŘÍDEL



Je možné vyrobit dveře libovolné šířky a výšky.

PŘÍPLATKY

hliníková zárubeň ke dveřím THERMO 78 a THERMO 64	2 835,-
křídlo šíř. „100“	1 260,-
atypická šířka v rozsahu 770-1210 mm (Sc viz. tabulka rozměrů)	1 575,-
vyšší dveře do výšky 2480 mm (rozm. Hc viz. tabulka rozměrů)	6 300,-
zkrácení dveří do výšky 1800 mm (rozm. viz. tabulka rozměrů)	1 575,-

PŘÍPLATEK - bezpečnostní sklo

RODING 1, 2	RODING 3
1 890,-	1 260,-

PŘÍPLATEK - sklo-polopropustné zrcadlo

RODING 1, 2	RODING 3
1 260,-	630,-



RODING 1, BOROVICE BÍLÁ, LABEL BLACK



RODING 1

RODING 2

RODING 3

¹ (za příplatek)

FRYBURG

CENA ZA KOMPLET VE STANDARDNÍ VÝBAVĚ

		FRYBURG
THERMO HOT HLINÍKOVÁ ZÁRUBEŇ	88	30 870,-
THERMO HOT HLINÍKOVÁ ZÁRUBEŇ	78	27 720,-
THERMO OCELOVÁ ZÁRUBEŇ	78	23 940,-
THERMO OCELOVÁ ZÁRUBEŇ	64	21 420,-

Výše uvedené ceny nezahnují kování (kličky, úchyty, vložky atd.)

PROVEDENÍ DESIGNU DVEŘÍ



DOSTUPNÉ ŠÍŘKY KŘÍDEL



Je možné vyrobit dveře libovolné šířky a výšky.

PŘÍPLATKY

hliníková zárubeň ke dveřím THERMO 78 a THERMO 64	2 835,-
křídlo šíř. „100“	1 260,-
atypická šířka v rozsahu 770-1210 mm (Sc viz. tabulka rozměrů)	1 575,-
vyšší dveře do výšky 2480 mm (rozm. Hc viz. tabulka rozměrů)	6 300,-
zkrácení dveří do výšky 1800 mm (rozm. viz. tabulka rozměrů)	1 575,-

PŘÍPLATEK - bezpečnostní sklo

FRYBURG 1-3
1 260,-

PŘÍPLATEK - sklo-polopropustné zrcadlo

FRYBURG 1-3
630,-



FRYBURG 1, BOROVICE HORSKÁ, LABEL BLACK



FRYBURG 1



FRYBURG 2



FRYBURG 3

¹ (za příplatek)

CENA ZA KOMPLET VE STANDARDNÍ VÝBAVĚ

		MELK	
		1	2
THERMO HOT HLINÍKOVÁ ZÁRUBEŇ	88	35 280,-	32 760,-
THERMO HOT HLINÍKOVÁ ZÁRUBEŇ	78	32 130,-	29 610,-
THERMO OCELOVÁ ZÁRUBEŇ	78	27 720,-	25 830,-
THERMO OCELOVÁ ZÁRUBEŇ	64	23 940,-	22 680,-

Výše uvedené ceny nezahrnují kování (kliky, úchyty, vložky atd.)

PROVEDENÍ DESIGNU DVEŘÍ



DOSTUPNÉ ŠÍŘKY KŘÍDEL



Je možné vyrobit dveře libovolné šířky a výšky.

PŘÍPLATKY

hliníková zárubeň ke dveřím THERMO 78 a THERMO 64	2 835,-
křídlo šíř. „100“	1 260,-
atypická šířka v rozsahu 770-1210 mm (Sc viz. tabulka rozměrů)	1 575,-
vyšší dveře do výšky 2480 mm (rozm. Hc viz. tabulka rozměrů)	6 300,-
zkrácené dveří do výšky 1800 mm (rozm. viz. tabulka rozměrů)	1 575,-

PŘÍPLATEK - bezpečnostní sklo

MELK 1,2
1 260,-

PŘÍPLATEK - sklo-polopropustné zrcadlo

MELK 1,2
630,-



MELK 1



MELK 2



MELK 1, černá, LABEL INOX

¹ (za příplatek)

LUCERNA

CENA ZA KOMPLET VE STANDARDNÍ VÝBAVĚ

		LUCERNA
THERMO HOT HLINÍKOVÁ ZÁRUBEŇ	88	33 390,-
THERMO HOT HLINÍKOVÁ ZÁRUBEŇ	78	30 240,-
THERMO OCELOVÁ ZÁRUBEŇ	78	26 460,-
THERMO OCELOVÁ ZÁRUBEŇ	64	23 310,-

Výše uvedené ceny nezahnují kování (kličky, úchyty, vložky atd.)

PROVEDENÍ DESIGNU DVEŘÍ



DOSTUPNÉ ŠÍŘKY KŘÍDEL



Je možné vyrobit dveře libovolné šířky a výšky.

PŘÍPLATKY

hliníková zárubeň ke dveřím THERMO 78 a THERMO 64	2 835,-
křídlo šíř. „100“	1 260,-
atypická šířka v rozsahu 770-1210 mm (Sc viz. tabulka rozměrů)	1 575,-
vyšší dveře do výšky 2480 mm (rozm. Hc viz. tabulka rozměrů)	6 300,-
zkrácení dveří do výšky 1800 mm (rozm. viz. tabulka rozměrů)	1 575,-

PŘÍPLATEK - bezpečnostní sklo

LUCERNA 1, 2
1 260,-

PŘÍPLATEK - sklo-polopropustné zrcadlo

LUCERNA 1, 2
630,-



LUCERNA 1

LUCERNA 2



LUCERNA 1, šedá, LABEL BLACK

¹ (za příplatek)

LEOBEN

CENA ZA KOMPLET VE STANDARDNÍ VÝBAVĚ

		LEOBEN	
		1	2, 3, 4
THERMO HOT HLINÍKOVÁ ZÁRUBEŇ	88 ¹⁾	32 760,-	33 390,-
THERMO HOT HLINÍKOVÁ ZÁRUBEŇ	78 ¹⁾	29 610,-	30 240,-
THERMO OCELOVÁ ZÁRUBEŇ	78 ¹⁾	25 830,-	26 460,-
THERMO OCELOVÁ ZÁRUBEŇ	64 ¹⁾	22 680,-	23 310,-

Výše uvedené ceny nezahrnují kování (kliky, úchyty, vložky atd.)

PROVEDENÍ DESIGNU DVEŘÍ



DOSTUPNÉ ŠÍŘKY KŘÍDEL



Je možné vyrobit dveře libovolné šířky a výšky.

PŘÍPLATKY

hliníková zárubeň ke dveřím THERMO 78 a THERMO 64	2 835,-
křídlo šíř. „100“	1 260,-
atypická šířka v rozsahu 770-1210 mm (Sc viz. tabulka rozměrů)	1 575,-
vyšší dveře do výšky 2480 mm (rozm. Hc viz. tabulka rozměrů)	6 300,-
zkrácení dveří do výšky 1800 mm (rozm. viz. tabulka rozměrů)	1 575,-

PŘÍPLATEK - bezpečnostní sklo


LEOBEN 1-4
1 260,-

PŘÍPLATEK - sklo-polopropustné zrcadlo

LEOBEN 1-4
630,-



LEOBEN 1, DUB NATURAL PŘÍČNÝ, LABEL BLACK



LEOBEN 1



LEOBEN 2



LEOBEN 3



LEOBEN 4

¹⁾ (za příplatek)

BIENE

CENA ZA KOMPLET VE STANDARDNÍ VÝBAVĚ

		BIENE		
		STAMP BLACK/INOX		LABEL BLACK/INOX
		1	2, 3, 4	1, 2, 3, 4
THERMO HOT HLINÍKOVÁ ZÁRUBEŇ	88]	27 720,-	27 090,-	26 460,-
THERMO HOT HLINÍKOVÁ ZÁRUBEŇ	78]	24 570,-	23 940,-	23 310,-
THERMO OCELOVÁ ZÁRUBEŇ	78]	20 790,-	20 160,-	19 530,-
THERMO OCELOVÁ ZÁRUBEŇ	64]	17 640,-	17 010,-	16 380,-

Výše uvedené ceny nezahnují kování (kliky, úchyty, vložky atd.)

PROVEDENÍ DESIGNU DVEŘÍ



DOSTUPNÉ ŠÍŘKY KŘÍDEL

◀ 80N ▶ ◀ 80 ▶ ◀ 90N ▶ ◀ 90 ▶ ◀ 100¹⁾ ▶ ◀ NA MÍRU ▶


Je možné vyrobit dveře libovolné šířky a výšky.

PŘÍPLATKY

hliníková zárubeň ke dveřím THERMO 78 a THERMO 64	2 835,-
křídlo šíř. „100“	1 260,-
atypická šířka v rozsahu 770-1210 mm (Sc viz. tabulka rozměrů)	1 575,-
vyšší dveře do výšky 2480 mm (roz. Hc viz. tabulka rozměrů)	6 300,-
zkrácené dveří do výšky 1800 mm (roz. viz. tabulka rozměrů)	1 575,-



BIENE 1, DUB NATURAL PŘÍČNÝ, STAMP BLACK, prolis 10 mm od okraje křídla



BIENE 1



BIENE 2



BIENE 3



BIENE 4

¹ (za příplatek)

LUTTER

CENA ZA KOMPLET VE STANDARDNÍ VÝBAVĚ

		LUTTER
THERMO HOT HLINÍKOVÁ ZÁRUBEŇ	88	24 570,-
THERMO HOT HLINÍKOVÁ ZÁRUBEŇ	78	21 420,-
THERMO OCELOVÁ ZÁRUBEŇ	78	17 640,-
THERMO OCELOVÁ ZÁRUBEŇ	64	14 490,-

Výše uvedené ceny nezahnují kování (kličky, úchyty, vložky atd.)

PROVEDENÍ DESIGNU DVEŘÍ



DOSTUPNÉ ŠÍŘKY KŘÍDEL

◀ 80N ▶ ◀ 80 ▶ ◀ 90N ▶ ◀ 90 ▶ ◀ 100¹⁾ ▶ ◀ NA MÍRU ▶

Je možné vyrobit dveře libovolné šířky a výšky.

PŘÍPLATKY

hliníková zárubeň ke dveřím THERMO 78 a THERMO 64	2 835,-
křídlo šíř. „100“	1 260,-
atypická šířka v rozsahu 770-1210 mm (Sc viz. tabulka rozměrů)	1 575,-
vyšší dveře do výšky 2480 mm (rozm. Hc viz. tabulka rozměrů)	6 300,-
zkrácené dveře do výšky 1800 mm (rozm. viz. tabulka rozměrů)	1 575,-



LUTTER 1, ANTRACIT STRUKTURA, STAMP ROLLER, prolis 10 mm od okraje křídla

OCELOVÉ VCHODOVÉ DVEŘE



LUTTER 1



LUTTER 2



LUTTER 3



LUTTER 4

¹ (za příplatek)

KELLA

CENA ZA KOMPLET VE STANDARDNÍ VÝBAVĚ

		KELLA
THERMO HOT HLINÍKOVÁ ZÁRUBEŇ	88	24 570,-
THERMO HOT HLINÍKOVÁ ZÁRUBEŇ	78	21 420,-
THERMO OCELOVÁ ZÁRUBEŇ	78	17 640,-
THERMO OCELOVÁ ZÁRUBEŇ	64	14 490,-

Výše uvedené ceny nezahnují kování (klíky, úchyty, vložky atd.)

PROVEDENÍ DESIGNU DVEŘÍ



DOSTUPNÉ ŠÍŘKY KŘÍDEL

◀ 80N ▶ ◀ 80 ▶ ◀ 90N ▶ ◀ 90 ▶ ◀ 100¹⁾ ▶ ◀ NA MÍRU ▶

Je možné vyrobit dveře libovolné šířky a výšky.

PŘÍPLATKY

hliníková zárubeň ke dveřím THERMO 78 a THERMO 64	2 835,-
křídlo šíř. „100“	1 260,-
atypická šířka v rozsahu 770-1210 mm (Sc viz. tabulka rozměrů)	1 575,-
vyšší dveře do výšky 2480 mm (rozm. Hc viz. tabulka rozměrů)	6 300,-
zkrácené dveří do výšky 1800 mm (rozm. viz. tabulka rozměrů)	1 575,-



KELLA 1, dub bahenní, STAMP
prolis 5 mm od hrany křídla



KELLA 1



KELLA 2

¹ (za příplatek)

SOLID

CENA ZA KOMPLET VE STANDARDNÍ VÝBAVĚ

		SOLID
THERMO HOT HLINÍKOVÁ ZÁRUBEŇ	88	23 940,-
THERMO HOT HLINÍKOVÁ ZÁRUBEŇ	78	20 790,-
THERMO OCELOVÁ ZÁRUBEŇ	78	17 010,-
THERMO OCELOVÁ ZÁRUBEŇ	64	13 860,-

Výše uvedené ceny nezahrnují kování (kličky, úchyty, vložky atd.)

PROVEDENÍ DESIGNU DVEŘÍ



SOLID

DOSTUPNÉ ŠÍŘKY KŘÍDEL



Je možné vyrobit dveře libovolné šířky a výšky.

PŘÍPLATKY

hliníková zárubeň ke dveřím THERMO 78 a THERMO 64	2 835,-
křídlo šíř. „100“	1 260,-
atypická šířka v rozsahu 770-1210 mm (Sc viz. tabulka rozměrů)	1 575,-
vyšší dveře do výšky 2480 mm (rozm. Hc viz. tabulka rozměrů)	6 300,-
zkrácené dveří do výšky 1800 mm (rozm. viz. tabulka rozměrů)	1 575,-




SOLID, ořech

OCELOVÉ VCHODOVÉ
DVEŘE



SOLID



SOLID



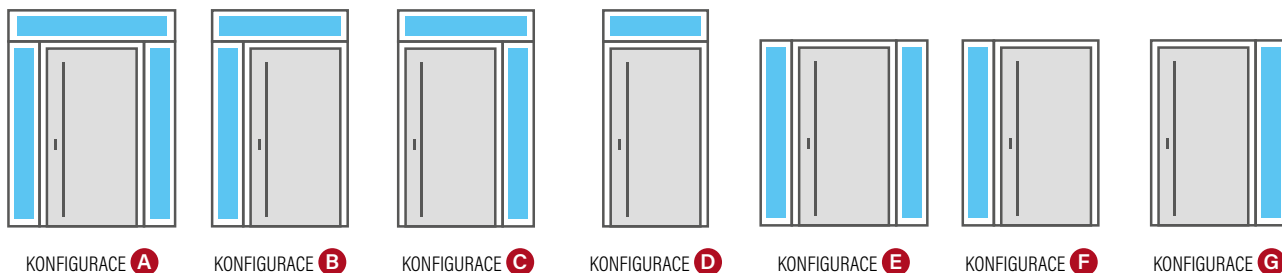
SOLID

¹ (za příplatek)

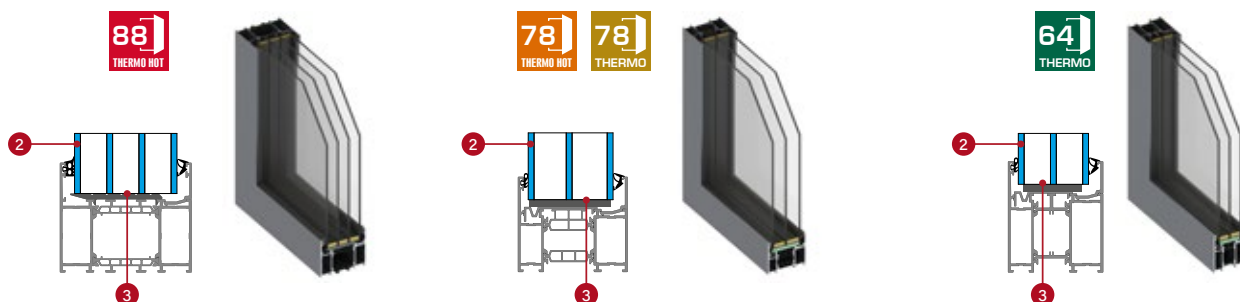
SVĚTLÍKY

- světlíky jsou k dispozici pouze pro dveře s hliníkovou zárubní
- boční a horní světlíky vyžadují při montáži odstranění skel.
- boční a horní světlíky vyrábíme za příplatek i ve vyžádaných individuálních rozměrech
- příplatek za sklo P4 činí 1260,- bez DPH za m² světlíku (počítáno z celého světlíku)
- příplatek za rozměrově nestandardní světlík je 630,- bez DPH a připočítává se k ceně za vyšší rozměr podle tabulek na str. 45.

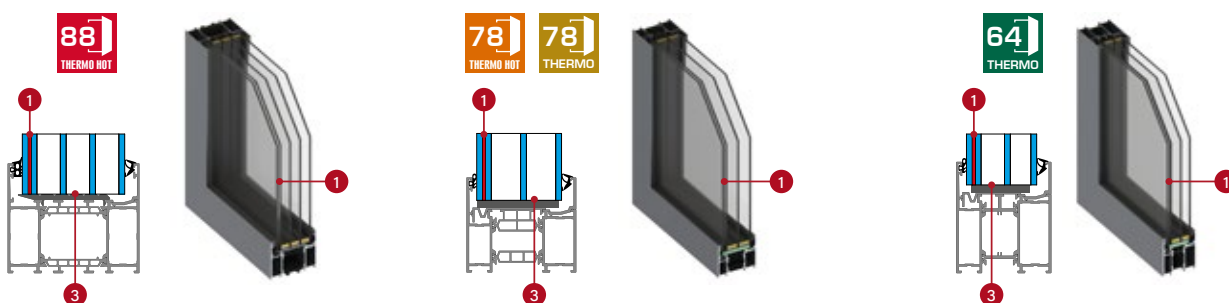
DOSTUPNÉ KONFIGURACE



SOUSTAVY SKEL - OBYČEJNÉ SKLO



SOUSTAVY SKEL - BEZPEČNOSTNÍ SKLO P4 (za příplatek)



- 1 lepené bezpečnostní sklo proti vloupání P4
- 2 tvrzené sklo ESG
- 3 teplé mezi-skelní rámy, černé

SOUSTAVY SKEL - TYPY ZASKLENÍ





THERMO HOT 88

HORNÍ SVĚTLÍKY THERMO HOT 88

Výška [mm]	Šířka [mm]																	
	987 (80)	1087 (90)	1187 (100)	1287	1387	1487	1587	1687	1787	1887	1987	2087	2187	2287	2387	2487	2587	2687
200	8946,-	9198,-	9513,-	9765,-	10017,-	10269,-	10584,-	10836,-	11088,-	11403,-	11655,-	11907,-	12222,-	12474,-	12726,-	13041,-	13293,-	13545,-
300	9198,-	9513,-	9765,-	10017,-	10269,-	10584,-	10836,-	11088,-	11403,-	11655,-	11970,-	12348,-	12726,-	13167,-	13545,-	13986,-	14364,-	14742,-
400	9513,-	9765,-	10017,-	10269,-	10647,-	11088,-	11592,-	12033,-	12537,-	12978,-	13419,-	13923,-	14364,-	14868,-	15309,-	15750,-	16254,-	16695,-
500	9828,-	10269,-	10773,-	11340,-	11844,-	12411,-	12915,-	13419,-	13986,-	14490,-	15057,-	15561,-	16065,-	16632,-	17136,-	17703,-	18207,-	18711,-

BOČNÍ STANDARDNÍ a VYŠŠÍ SVĚTLÍKY PRO THERMO 88

Výška [mm]	Šířka [mm]						
	200	300	400	500	600	700	800
2101 [standard THERMO HOT 88]	10899,-	11277,-	12663,-	14112,-	15435,-	16821,-	18207,-
2200	11088,-	11592,-	13041,-	14553,-	16002,-	17388,-	18837,-
2300	11340,-	11970,-	13482,-	14994,-	16506,-	18018,-	19467,-
2400	11592,-	12348,-	13860,-	15498,-	17010,-	18585,-	20097,-



THERMO HOT 78



THERMO 78

HORNÍ SVĚTLÍKY THERMO 78 / THERMO HOT 78

Výška [mm]	Šířka THERMO 78 [mm]																	
	962 (80)	1062 (90)	1162 (100)	1262	1362	1462	1562	1662	1762	1862	1962	2062	2162	2262	2362	2462	2562	2662
	Šířka THERMO HOT 78 [mm]																	
	977 (80)	1077 (90)	1177 (100)	1277	1377	1477	1577	1677	1777	1877	1977	2077	2177	2277	2377	2477	2577	2677
200	8127,-	8379,-	8631,-	8883,-	9135,-	9324,-	9576,-	9828,-	10080,-	10332,-	10584,-	10836,-	11088,-	11340,-	11592,-	11844,-	12096,-	12348,-
300	8379,-	8631,-	8883,-	9135,-	9324,-	9576,-	9828,-	10206,-	10584,-	10962,-	11340,-	11718,-	12096,-	12474,-	12852,-	13230,-	13608,-	13986,-
400	8631,-	8883,-	9261,-	9702,-	10143,-	10584,-	11025,-	11466,-	11907,-	12348,-	12789,-	13230,-	13671,-	14112,-	14553,-	14994,-	15435,-	15876,-
500	9261,-	9765,-	10269,-	10773,-	11340,-	11844,-	12348,-	12852,-	13356,-	13860,-	14364,-	14868,-	15372,-	15876,-	16380,-	16884,-	17388,-	17892,-

BOČNÍ STANDARDNÍ a VYŠŠÍ SVĚTLÍKY PRO THERMO 78 / THERMO HOT 78

Výška [mm]	Šířka [mm]						
	200	300	400	500	600	700	800
2086 [standard THERMO HOT 78]	9954,-	10710,-	12096,-	13482,-	14868,-	16191,-	17577,-
2101 [standard THERMO HOT 78]	9954,-	10710,-	12096,-	13482,-	14868,-	16191,-	17577,-
2200	10143,-	11025,-	12474,-	13923,-	15372,-	16758,-	18207,-
2300	10395,-	11403,-	12852,-	14364,-	15876,-	17325,-	18774,-
2400	10584,-	11718,-	13230,-	14868,-	16380,-	17892,-	19404,-



THERMO 64

HORNÍ SVĚTLÍKY THERMO HOT 64

Výška [mm]	Šířka [mm]																	
	948 (80)	1048 (90)	1148 (100)	1248	1348	1448	1548	1648	1748	1848	1948	2048	2148	2248	2348	2448	2548	2648
200	6615,-	6867,-	7056,-	7308,-	7560,-	7749,-	8001,-	8253,-	8442,-	8694,-	8946,-	9135,-	9387,-	9639,-	9891,-	10080,-	10332,-	10584,-
300	6867,-	7056,-	7308,-	7560,-	7749,-	8001,-	8253,-	8505,-	8883,-	9261,-	9639,-	9954,-	10332,-	10710,-	11088,-	11403,-	11781,-	12159,-
400	7056,-	7308,-	7623,-	8064,-	8505,-	8883,-	9324,-	9765,-	10206,-	10584,-	11025,-	11466,-	11907,-	12348,-	12726,-	13167,-	13608,-	14049,-
500	7623,-	8127,-	8631,-	9135,-	9639,-	10080,-	10584,-	11088,-	11592,-	12096,-	12537,-	13041,-	13545,-	14049,-	14553,-	14994,-	15498,-	16002,-

BOČNÍ STANDARDNÍ a VYŠŠÍ SVĚTLÍKY PRO THERMO 64

Výška [mm]	Šířka [mm]						
	200	300	400	500	600	700	800
2086 [standard THERMO HOT 64]	8316,-	9072,-	10458,-	11844,-	13167,-	14490,-	15813,-
2200	8568,-	9450,-	10836,-	12348,-	13734,-	15120,-	16506,-
2300	8757,-	9765,-	11214,-	12726,-	14238,-	15687,-	17136,-
2400	9009,-	10080,-	11592,-	13167,-	14679,-	16191,-	17703,-

TECHNICKÉ INFORMACE

VZDÁLENOSTI PANELŮ ČI PROLISŮ OD HRANY DVEŘÍ

MODEL	STRANA PANTOVÁ		STRANA NEPANTOVÁ	
	Vzdálenost od horní hrany	Vzdálenost od boční hrany	Vzdálenost od horní hrany	Vzdálenost od boční hrany
Kreben 4	-	do 2mm	-	15mm
Kreben 5	-	do 2mm	-	15mm
Kreben 6	-	do 2mm	-	15mm
Kreben 7	-	do 2mm	-	15mm
Wiener 1	do 2mm	-	15mm	-
Wiener 2	do 2mm	-	15mm	-
Singen 1	do 2mm	-	15mm	-
Singen 2	do 2mm	-	15mm	-
Singen 3	do 2mm	-	15mm	-
Singen 4	do 2mm	-	15mm	-
Selters 1	do 2mm	-	15mm	-
Selters 2	do 2mm	-	15mm	-
Selters 3	do 2mm	-	15mm	-
Selters 4	do 2mm	-	15mm	-
Samedan 3	do 2mm	-	15mm	-
Samedan 4	do 2mm	-	15mm	-
Samedan 5	-	do 2mm	-	15mm
Roding 2	-	do 2mm	-	15mm
Fryburg 1	do 2mm	do 2mm	15mm	15mm
Fryburg 2	do 2mm	do 2mm	15mm	15mm
Fryburg 3	do 2mm	-	15mm	-
Melk 1	-	do 2mm	-	15mm
Melk 2	-	do 2mm	-	15mm
Leoben 1	-	do 2mm	-	15mm
Leoben 2	-	do 2mm	-	15mm
Leoben 3	-	do 2mm	-	15mm
Leoben 4	-	do 2mm	-	15mm
Leimen 1	do 2mm	-	15mm	-
Leimen 2	do 2mm	-	15mm	-
Leimen 3	do 2mm	-	15mm	-
Lucerna 1	-	do 2mm	-	15mm
Langen 1	do 2mm	-	15mm	-
Langen 2	do 2mm	-	15mm	-
Langen 3	do 2mm	-	15mm	-
Langen 4	do 2mm	-	15mm	-
Langen 5	do 2mm	-	15mm	-
Horn 1	do 9mm	-	15mm	-
Horn 2	do 9mm	-	15mm	-
Horn 3	do 9mm	-	15mm	-
Biene 1 (THERMO)	-	do 9mm	-	do 9mm
Biene 1 (THERMO HOT)	-	do 9mm	-	100mm
Biene 2	-	100mm	-	100mm
Luter 1 (THERMO)	-	do 9mm	-	do 9mm
Luter 1 (THERMO HOT)	-	do 9mm	-	100mm
Luter 2	-	100mm	-	100mm
Kella 1	do 9mm	do 9mm	do 9mm	do 9mm
Kella 2	do 9mm	do 9mm	do 9mm	do 9mm

TECHNICKÉ INFORMACE

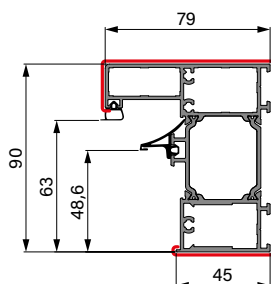
ZÁRUBĚ

88
THERMO HOT

THERMO HOT 88



HLINÍKOVÁ ZÁRUBEŇ



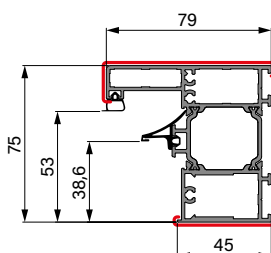
Povrch ve vybrané barvě dveří

78
THERMO HOT

THERMO HOT 78



HLINÍKOVÁ ZÁRUBEŇ

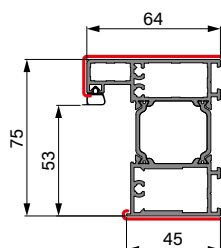


78
THERMO

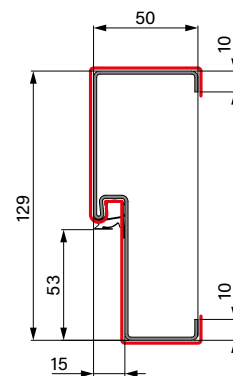
THERMO 78



HLINÍKOVÁ ZÁRUBEŇ



OCELOVÁ ZÁRUBEŇ

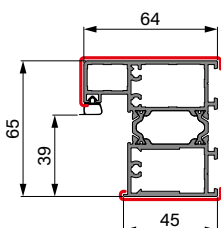


64
THERMO

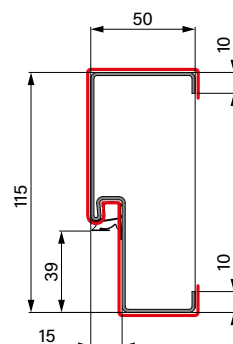
THERMO 64



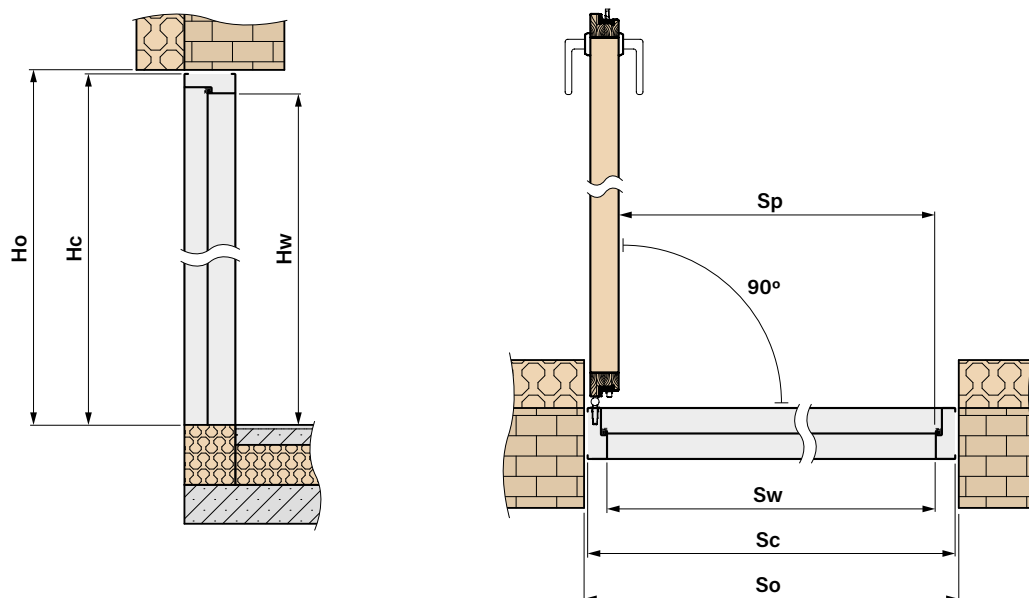
HLINÍKOVÁ ZÁRUBEŇ



OCELOVÁ ZÁRUBEŇ



TECHNICKÉ INFORMACE



INDIVIDUÁLNÍ ROZMĚRY DVEŘÍ VČETNĚ ZÁRUBNĚ



DOSTUPNÉ ŠÍŘKY Sc [mm]	
v rozsahu od	770 mm do 1210 mm po 10 mm



DOSTUPNÉ VÝŠKY Hc [mm]	
v rozsahu od	1800 mm do 2480 mm po 10 mm

ZÁKLADNÍ ROZMĚRY KOTLŮ



THERMO HOT 88

HLINÍKOVÁ ZÁRUBĚŇ							
Šířka	Šířka otvoru ve stěně	Výška otvoru ve stěně	Celková šířka zárubně	Celková výška zárubně	Výška v průchodu	Výška zárubně	Světlost zárubně (šířka dveří)
	So	Ho	Sc	Hc	Sp	Hw	Sw
80N	957	2111	937	2104	756	2002	779
80	1007	2111	987	2104	806	2002	829
90N	1057	2111	1037	2101	856	2002	879
90	1107	2111	1087	2101	906	2002	929
100	1207	2111	1187	2101	1006	2002	1029



THERMO HOT 78

HLINÍKOVÁ ZÁRUBĚŇ							
Šířka	Šířka otvoru ve stěně	Výška otvoru ve stěně	Celková šířka zárubně	Celková výška zárubně	Výška v průchodu	Výška zárubně	Světlost zárubně (šířka dveří)
	So	Ho	Sc	Hc	Sp	Hw	Sw
80N	947	2111	927	2104	756	2002	769
80	997	2111	977	2104	806	2002	819
90N	1047	2111	1027	2104	856	2002	869
90	1097	2111	1077	2104	906	2002	919
100	1197	2111	1177	2104	1006	2002	1019

HLINÍKOVÁ ZÁRUBEŇ							
Šířka	Šířka otvoru ve stěně	Výška otvoru ve stěně	Celková šířka zárubně	Celková výška zárubně	Výška v průchodu	Výška zárubně	Světlost zárubně (šířka dveří)
	So	Ho	Sc	Hc	Sp	Hw	Sw
80N	932	2096	912	2089	756	2002	784
80	982	2096	962	2089	806	2002	834
90N	1032	2096	1012	2089	856	2002	884
90	1082	2096	1062	2089	906	2002	934
100	1182	2096	1162	2089	1006	2002	1034

OCELOVÁ ZÁRUBEŇ							
Šířka	Šířka otvoru ve stěně	Výška otvoru ve stěně	Celková šířka zárubně	Celková výška zárubně	Výška v průchodu	Výška zárubně	Světlost zárubně (šířka dveří)
	So	Ho	Sc	Hc	Sp	Hw	Sw
80N	906	2085	890	2078	759	2005	789
80	956	2085	940	2078	809	2005	839
90N	1006	2085	990	2078	859	2005	889
90	1056	2085	1040	2078	909	2005	939
100	1156	2085	1140	2078	1009	2005	1039

HLINÍKOVÁ ZÁRUBEŇ							
Šířka	Šířka otvoru ve stěně	Výška otvoru ve stěně	Celková šířka zárubně	Celková výška zárubně	Výška v průchodu	Výška zárubně	Světlost zárubně (šířka dveří)
	So	Ho	Sc	Hc	Sp	Hw	Sw
80N	918	2096	898	2086	756	2002	770
80	968	2096	948	2086	806	2002	820
90N	1018	2096	998	2086	856	2002	870
90	1068	2096	1048	2086	906	2002	920
100	1168	2096	1148	2086	1006	2002	1020

OCELOVÁ ZÁRUBEŇ							
Šířka	Šířka otvoru ve stěně	Výška otvoru ve stěně	Celková šířka zárubně	Celková výška zárubně	Výška v průchodu	Výška zárubně	Světlost zárubně (šířka dveří)
	So	Ho	Sc	Hc	Sp	Hw	Sw
80N	891	2085	875	2075	759	2005	775
80	941	2085	925	2075	809	2005	825
90N	991	2085	975	2075	859	2005	875
90	1041	2085	1025	2075	909	2005	925
100	1141	2085	1125	2075	1009	2005	1025

ZPŮSOBY OTEVÍRÁNÍ

Způsob A



KLIKA - KLIKA

Způsob B



KLIKA - KLIKA
PŘÍDAVNÝ ZÁMEK

Způsob C



KLIKA - MADLO

Způsob D



KLIKA - MADLO
PŘÍDAVNÝ ZÁMEK

Způsob E



MADLO - MADLO

Způsob F



MADLO - MADLO
PŘÍDAVNÝ ZÁMEK

KOMPONENTY PRO JEDNOTLIVÉ ZPŮSOBY OTEVÍRÁNÍ

základní prvky výbavy pro daný způsob otevírání

Sada A	Sada B	Sada C	Sada D	Sada E	Sada F
- vložka klíč - knoflík	- sada vložek v systému 1 klíč, včetně jedné vložky s knoflíkem - přídatný zámek	- vložka klíč - knoflík	- sada vložek v systému 1 klíč, včetně jedné vložky s knoflíkem - přídatný zámek	- vložka klíč - knoflík	- sada vložek v systému 1 klíč, včetně jedné vložky s knoflíkem - přídatný zámek

+ vybraný vzor kliky, madla a příslušenství

A	B	C	D	E	F
- klika	- klika - horní rozeta	- sada klika + rozeta slim - madlo - tlačítko k madlu - napájení - elektroprotiplech - samozavirač	- sada klika + rozeta slim - horní rozeta - madlo - tlačítko k madlu - napájení - elektroprotiplech - samozavirač	- rozeta - 2 x madlo - 2 x tlačítko k madlu - napájení - elektroprotiplech - samozavirač	- rozeta - rozeta slim - 2 x madlo - 2 x tlačítko k madlu - napájení - elektroprotiplech - samozavirač

SMĚRY OTVÍRÁNÍ DVEŘÍ

PRAVÉ DVEŘE



pravé dveře otevírané
ven



pravé dveře otevírané
dovnitř

LEVÉ DVEŘE





Levé dveře otevírané
dovnitř















Levé dveře otevírané
ven









PŘÍSLUŠENSTVÍ

KOVÁNÍ		POVRCHOVÁ ÚPRAVA		
		KONSTRU,-E	inox, staré zlato	černá
Sada A	Sada základního příslušenství pro způsob otevírání A - vložka klíč - knoflík (cena nezahrnuje vybranou kliku)	THERMO HOT 88 THERMO HOT 78 THERMO 78 THERMO 64	926,- 825,- 825,- 611,-	1 096,- 1 027,- 1 027,- 920,-
Sada B	Sada základního příslušenství pro způsob otevírání B - sada vložek v systému 1 klíč, včetně jedné vložky s knoflíkem a jednoho přidavného horního zámku (cena nezahrnuje vybranou kliku a rozetu)	THERMO HOT 88 THERMO HOT 78 THERMO 78 THERMO 64	1 707,- 1 663,- 1 663,- 1 481,-	2 079,- 2 041,- 2 041,- 1 922,-
Sada C	Sada základního příslušenství pro způsob otevírání C - vložka klíč - knoflík (k ceně je třeba připočítat vybranou sadu klika + rozeta slim, madlo a tlačítko, napájení, elektroprotiplech, samozavírač)	THERMO HOT 88 THERMO HOT 78 THERMO 78 THERMO 64	926,- 825,- 825,- 611,-	1 096,- 1 027,- 1 027,- 920,-
Sada D	Sada základního příslušenství pro způsob otevírání D - sada vložek v systému 1 klíč, včetně jedné vložky s knoflíkem, jednoho přidavného horního zámku a napájení (k ceně je třeba připočítat vybranou sadu klika + rozeta slim, horní rozetu slim, madlo, tlačítko, napájení, elektroprotiplech, samozavírač)	THERMO HOT 88 THERMO HOT 78 THERMO 78 THERMO 64	1 707,- 1 663,- 1 663,- 1 481,-	2 079,- 2 041,- 2 041,- 1 922,-
Sada E	Sada základního příslušenství pro způsob otevírání E - vložka klíč - knoflík (k ceně je třeba připočítat DVĚ vybraná madla, 2 x tlačítko, rozetu slim, napájení, elektroprotiplech, samozavírač)	THERMO HOT 88 THERMO HOT 78 THERMO 78 THERMO 64	926,- 825,- 825,- 611,-	1 096,- 1 027,- 1 027,- 920,-
Sada F	Sada základního příslušenství pro způsob otevírání F - sada vložek v systému 1 klíč, včetně jedné vložky s knoflíkem a jednoho přidavného horního zámku (k ceně je třeba připočítat DVA vybrané úchyty, 2 x tlačítko, rozetu slim, horní rozetu slim, napájení, elektroprotiplech, samozavírač)	THERMO HOT 88 THERMO HOT 78 THERMO 78 THERMO 64	1 707,- 1 663,- 1 663,- 1 481,-	2 079,- 2 041,- 2 041,- 1 922,-
	Cylindrická vložka klíč-klíč; bezpečnostní třída RC3 stříbrná, černá, starozlatá F4	THERMO HOT 88 THERMO HOT 78 THERMO 78 THERMO 64	1 040,- 888,- 888,- 655,-	1 455,- 1 367,- 1 367,- 1 235,-
	Cylindrická vložka klíč-knoflík; bezpečnostní třída RC3 stříbrná, černá, starozlatá F4	THERMO HOT 88 THERMO HOT 78 THERMO 78 THERMO 64	1 172,- 1 134,- 1 134,- 869,-	1 632,- 1 544,- 1 544,- 1 418,-
	Sada cylindrických vložek klíč-klíč a klíč-knoflík v systému jednoho klíče, bezpečnostní třída RC3 stříbrná, černá, starozlatá F4	THERMO HOT 88 THERMO HOT 78 THERMO 78 THERMO 64	1 493,- 1 455,- 1 455,- 1 241,-	1 802,- 1 758,- 1 758,- 1 638,-
	Přídavný horní zámek, stříbrný protiplech			630,-















PŘÍSLUŠENSTVÍ

KOVÁNÍ	POVRCHOVÁ ÚPRAVA	
	inox, staré zlato	černá
 <p>Klika PASA inox, černá, staré zlato F4 (splňuje požadavky RC2)</p> <p>A, B</p>	781,-	781,-
 <p>Rozeta PASA pro horní zámek, inox, černá, staré zlato F4 (splňuje požadavky RC2)</p> <p>B</p>	365,-	365,-
 <p>Klika PASA s ochranou proti odvrtní, třída C inox, černá, staré zlato F4</p> <p>A, B</p>	1.229,-	1.229,-
 <p>Rozeta PASA s ochranou proti odvrtní do horního zámku, třída C inox, černá, patinované zlato F4</p> <p>B</p>	529,-	529,-
 <p>Sada PASA, klika + štítek slim (dveře s madlem) nerez, černá, staré zlato F4; (splňuje požadavky RC2)</p> <p>C, D</p>	731,-	731,-
 <p>Sada horních štítků PASA (horní zámek) nerez, černá, staré zlato F4; (splňuje požadavky RC2)</p> <p>D</p>	365,-	365,-
 <p>Klika ROYAL inox, černá, staré zlato F4 (splňuje požadavky RC2)</p> <p>A, B</p>	1.575,-	1.827,-
 <p>Rozeta ROYAL pro horní zámek, inox, černá, staré zlato F4 (splňuje požadavky RC2)</p> <p>B</p>	1 071,-	1 197,-
 <p>Klika ROYAL FLEX s ochranou proti odvrtní, bezpečnostní třída RC3 inox, černá, staré zlato F4</p> <p>A, B</p>	1 764,-	2 079,-
 <p>Rozeta ROYAL FLEX k hornímu zámku s ochranou proti odvrtní, bezpečnostní třída RC3 inox, černá, staré zlato F4</p> <p>B</p>	1 071,-	1 197,-
 <p>Sada SOLO GAJA, klika + štítek slim (dveře s madlem) inox, černá, staré zlato F4; (splňuje požadavky RC2)</p> <p>C, D</p>	882,-	1 071,-
 <p>Sada horních rozet SOLO GAJA (horní zámek a madlo) nerez, černá, staré zlato F4; (splňuje požadavky RC2)</p> <p>D</p>	315,-	378,-

PŘÍSLUŠENSTVÍ

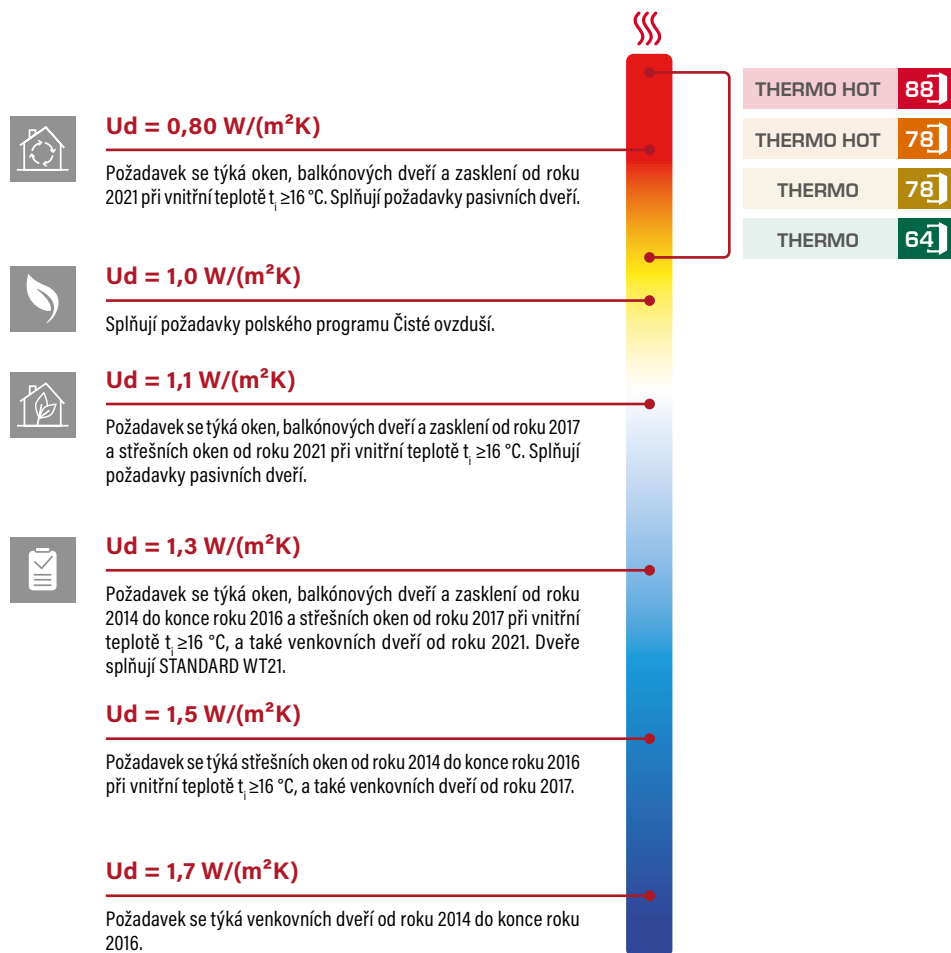
MADLA			POVRCHOVÁ ÚPRAVA	
			nerezová ocel (Inox)	černá
	Madlo K35 nerezová ocel, černá (možné otevírat tlačítkem) C, D, E, F	délka 180 cm	3 213,-	4 177,-
		délka 160 cm	3 056,-	3 969,-
		délka 120 cm	2 759,-	3 585,-
		délka 60 cm	2 318,-	3 011,-
	Madlo KK35 nerezová ocel, černá (možné otevírat tlačítkem) C, D, E, F	délka 180 cm	2 867,-	3 723,-
		délka 160 cm	2 715,-	3 528,-
		délka 120 cm	2 413,-	3 131,-
		délka 60 cm	1 966,-	2 558,-
	Madlo KP nerezová ocel, černá (možné otevírat tlačítkem) C, D, E, F	délka 180 cm	2 867,-	3 723,-
		délka 160 cm	2 715,-	3 528,-
		délka 120 cm	2 413,-	3 131,-
		délka 60 cm	1 966,-	2 558,-
	Madlo KPL2 nerezová ocel, černá (možné otevírat tlačítkem) C, D, E, F	délka 180 cm	3 761,-	4 889,-
		délka 160 cm	3 604,-	4 681,-
		délka 120 cm	3 308,-	4 303,-
		délka 60 cm	2 854,-	3 711,-
	Madlo O35 nerezová ocel, černá (možné otevírat tlačítkem) C, D, E, F	délka 180 cm	3 364,-	4 372,-
		délka 160 cm	3 207,-	4 164,-
		délka 120 cm	2 892,-	3 767,-
		délka 60 cm	2 419,-	3 144,-
	Madlo OP nerezová ocel, černá (možné otevírat tlačítkem) C, D, E, F	délka 180 cm	2 867,-	3 723,-
		délka 160 cm	2 715,-	3 528,-
		délka 120 cm	2 413,-	3 131,-
		délka 60 cm	1 966,-	2 558,-
	Tlačítko k madlu + stykač ISEO + elektroinstalace + elektromechanický zámek (protiplech) C, D, E, F		3 465,-	
	2 x tlačítko k madlu + stykač ISEO + elektroinstalace + elektromechanický zámek (protiplech) E, F		5 040,-	

PŘÍSLUŠENSTVÍ

PŘÍSLUŠENSTVÍ ZA PŘÍPLATEK		CENA
	Hliníková zárubeň ke dveřím THERMO 78 a THERMO 64 (standardně u dveří THERMO HOT 88 a THERMO HOT 78)	2 835,-
	Padací prah	1 260,-
	Izolační podložka pod prahy z klinarytu, výška od 70 do 250 mm, délka 120 cm Na základ pod prahy z klinarytu je třeba nanést lepidlo „BOSTIK“, které pro montáž doporučuje výrobce klinarytu	Výška 70 mm 1166,- + příplatek 95,- za každých dalších 10 mm
	Izolační podložka pod prahy pod boční světlík, výška od 70 do 250 mm, délka 120 cm Na podložky z klinarytu je třeba nanést lepidlo „BOSTIK“, které pro montáž doporučuje výrobce klinarytu	Výška 70 mm 1166,- + příplatek 95,- za každých dalších 10 mm
	Izolační podložka pod prahy pod boční světlík, výška od 70 do 250 mm, délka 60 cm Na podložky z klinarytu je třeba nanést lepidlo „BOSTIK“, které pro montáž doporučuje výrobce klinarytu	Výška 70 mm 599,- + příplatek 50,- za každých dalších 10 mm
	Lepidlo „BOSTIK“ na izolační podložky, šedá barva 430g	65,-
	Dilatační páska 58 mm, návin 6 m, dilatace od 7 do 15 mm	1 197,-
	Páska pro teplou montáž 100 mm, délka 30 m	2 457,-
	Elektroprotiplech s mechanickým přepínačem funkce den/noc	2 268,-
	Napájení elektroprotiplechu C, D, E, F	630,-
	Ramenový samozavírač stříbrný nebo černý Při použití elektroprotiplechu je vyžadován samozavírač dveří C, D, E, F	2 016,-
	Lišťový samozavírač stříbrný nebo černý Při použití elektroprotiplechu je vyžadován samozavírač dveří C, D, E, F	5 292,-
	Skrýтый samozavírač dveří (pouze dveře THERMO HOT 88 a THERMO HOT 78) Při použití elektroprotiplechu je vyžadován samozavírač dveří C, D, E, F	7 245,-
	Sada pro údržbu o ocelových dveřích : aktivní čistící pěna a ochranný silikon	1 000,-

TEPELNÁ PROPUSTNOST

Čím nižší je koeficient propustnosti, tím méně dochází ke ztrátě energie.



OCELOVÉ VCHODOVÉ DVEŘE

		Druh zárubně	TEPELNÁ IZOLACE Ud [W/(m²K)]			
			PLNÉ DVEŘE		DVEŘE SE ZASKLENÍM ^{*)}	
			dveře otvírané ven	dveře otvírané dovnitř	dveře otvírané ven	dveře otvírané dovnitř
THERMO HOT	88	HLINÍKOVÁ	0,62	0,60	0,69	0,67
THERMO HOT	78	HLINÍKOVÁ	0,67	0,63	0,74	0,71
THERMO	78	OCELOVÁ	0,97	0,80	1,00	0,88
THERMO	78	HLINÍKOVÁ	0,68	0,64	0,75	0,72
THERMO	64	OCELOVÁ	1,00	0,88	1,2	0,99
THERMO	64	HLINÍKOVÁ	0,83	0,77	0,94	0,88

* testovaný vzorek zasklení 1500 x 150 mm

ERKADO CZ s.r.o.

800 111 999

CENTRÁLA :

Prubežná 1548/90, Strašnice, Praha 10, 10000

+420 222 544 711

e-mail: info@erkado.cz

SKLAD :

U Továren 260/25, Hostivař, Praha 15, 10200

POBOČKA PRAHA 6

Bělohorská 279, Břevnov, Praha 6, 16900

+420 283 980 500

e-mail: paha6@erkado.cz

POBOČKA BRNO

Cejl 109, Zábřovice, Brno, 60200

+420 545 222 111

e-mail: brno@erkado.cz

www.erkado.cz

IČ: 27909590

DIČ: CZ27909590

Ceny v katalogu jsou uvedeny v českých korunách (CZK) bez DPH. Záruční list a návod k montáži jsou přiloženy k výrobku. Tento katalog slouží jako informační materiál, obsahuje aktuální ceny a aktuální dostupnost výrobků. Výrobce si vyhrazuje právo měnit ceny a dostupnost výrobků bez předchozího upozornění. Vzorky odstínů se mohou lišit od uvedených v katalogu. Odstíny porovnávejte s originálními vzorníky, které se nacházejí u našich distributorů.

Obrázky v katalogu slouží pouze jako náhled a u různých šířek křídel se mohou vyskytnout odlišné proporce rozměrů jednotlivých prvků. Vyhrazujeme si právo na tiskové chyby. Katalog není nabídkou ve smyslu práva a je publikován výhradně pro informativní účely.

Výběr dveří musí být proveden na základě technického projektu objektu, vyhotoveného s dodržением platných norem a předpisů. ERKADO nabízí několik variant, avšak jejich výběr ponechává odběrateli, protože pouze odběratel nebo osoba ho zastupující zná určení a podmínky použití objednaného výrobku.

Technické schválení a certifikáty jsou ke stažení na internetových stránkách www.erkado.cz