

# POSUVNÉ DVEŘE NA STĚNU

■ **CENA POSUVNÝCH DVEŘÍ JE BEZ PŘÍPLATKU. POSUVNÉ DVEŘE JSOU VYROBENY V BEZFALCOVÉM PROVEDENÍ (BEZPOLODRÁŽKOVÉM)**

■ **GARNÝŽ PRO POSUVNÉ DVEŘE NA STĚNU:**

PRO JEDNOKŘÍDLÉ PD1S	2400,-
PRO DVOUKŘÍDLÉ PD2S	4600,-
PRO JEDNOKŘÍDLÉ PD1S LAK, CPL 0,2	3250,-
PRO DVOUKŘÍDLÉ PD2S LAK, CPL 0,2	6550,-

**Cena jenokřídlých dveří obsahuje:**

hliníkovou kolejnici spolu s krycí lištou v barvě křídla o délce:

- 214,5 cm pro křídlo „100”
- 209,5 cm pro křídlo „90”
- 191 cm pro křídlo „80”
- 161 cm pro křídlo „70”, „60”

a dorazový hranol

Garnýž pro dvoukřídlé dveře PD2S neobsahuje dorazový hranol

■ **Dostupné konfigurace stěnových posuvných systémů:**

- dveře + garnýž vč. dorazového hranolu s těsněním
- dveře + garnýž vč. dorazového hranolu s těsněním + zárubeň typu tunel (slepá)

**Není možnost ventilačního podříznutí u posuvných dveří**

**Není možnost v povrchové úpravě CPL 0,7**

**Posuvné dveře lze osadit pouze do standardní obložkové zárubně typu tunel-slepá, do OKZ zárubně pouze na stranu volného záklopu s nutností seříznutí horní krycí lišty (horního záklopu).**

**Nelze je montovat na falcovou stranu zárubně OKZ.**

■ **PŘÍSLUŠENSTVÍ ZA PŘÍPLATEK**

**obložková zárubeň typu tunel (slepá) je za cenu klasické obložkové zárubně**

kování viz předchozí stránky

synchronizace **1750,-**

synchronní otevírání nebo zavírání dvou křídel pomocí pouze jednoho křídla pouze pro dvoukřídlé dveře

tichý doraz **900,-**

samočinné dovírání křídla v konečné fázi zavírání dostupný pouze pro jednokřídlé dveře

**PŘÍKLAD VÝPOČTU CENY JEDNOKŘÍDLÝCH POSUVNÝCH DVEŘÍ NA STĚNU**

SESTAVA	ROZMĚR	CENA
posuvné dveře LEVANDULE	„80”	<b>2700,-</b>
garnýž vč. dorazového hranolu	180 cm	<b>2400,-</b>
zárubeň typu tunel (slepá)	např. 80-120 mm	<b>1700,-</b>
hákový zámek	–	<b>1000,-</b>
celkem		<b>7800,-</b>

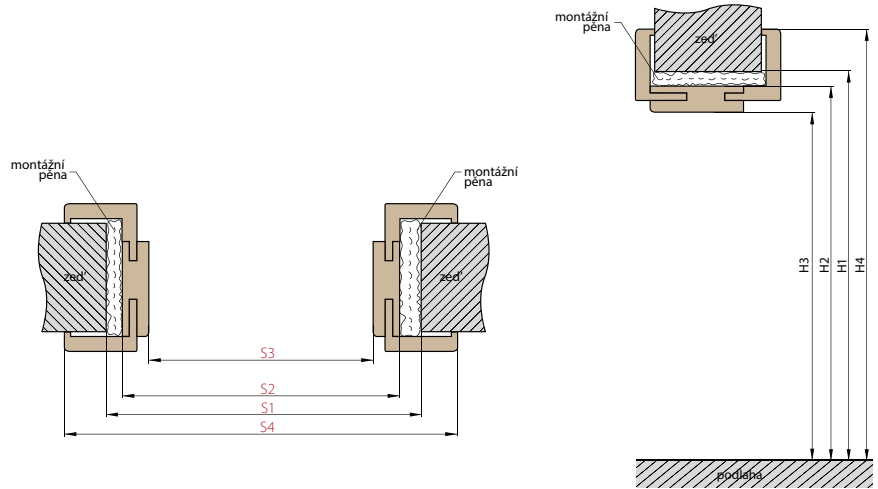
		POSUVNÉ DVEŘE NA STĚNU VČETNĚ OBLOŽKOVÉ ZÁRUBNĚ									
		JEDNOKŘÍDLÉ PD1.S					DVOUKŘÍDLÉ PD2.S				
		„60”	„70”	„80”	„90”	„100”	„60” x2	„70” x2	„80” x2	„90” x2	„100”x2
s1	Šířka dveří	644	744	844	944	1044	1288	1488	1688	1888	2088
s2	Doporučená šířka otvoru, ±2 cm	700	800	900	1000	1100	1300	1500	1700	1900	2100
s3	Vnitřní šířka zárubně	648	748	848	948	1048	1248	1448	1648	1848	2048
s4	Šířka ve světlosti zárubně	604	704	804	904	1004	1204	1404	1604	1804	2004
s5	Šířka pokrytí zárubně, krycí lišta 6 cm / 8 cm	746/ 786	846/ 886	946/ 986	1046/ 1086	1146/ 1186	1346/ 1386	1546/ 1586	1746/ 1786	1946/ 1986	2146/ 2186
h1	Výška dveří	1983	1983	1983	1983	1983	1983	1983	1983	1983	1983
h2	Doporučená výška otvoru, ±2 cm	2020	2020	2020	2020	2020	2020	2020	2020	2020	2020
h3	Vnitřní výška zárubně	1993	1993	1993	1993	1993	1993	1993	1993	1993	1993
h4	Výška ve světlosti zárubně	1971	1971	1971	1971	1971	1971	1971	1971	1971	1971
h5	Výška pokrytí zárubně, krycí lišta 6 cm / 8 cm	2042/ 2062	2042/ 2062	2042/ 2062	2042/ 2062	2042/ 2062	2042/ 2062	2042/ 2062	2042/ 2062	2042/ 2062	2042/ 2062

		POSUVNÉ DVEŘE NA STĚNU BEZ OBLOŽKOVÉ ZÁRUBNĚ									
		JEDNOKŘÍDLÉ PD1.S					DVOUKŘÍDLÉ PD2.S				
		„60”	„70”	„80”	„90”	„100”	„60” x2	„70” x2	„80” x2	„90” x2	„100”x2
s1	Šířka dveří	644	744	844	944	1044	1288	1488	1688	1888	2088
s2	Doporučená šířka otvoru	600	700	800	900	1000	1200	1400	1600	1800	2000
h1	Výška dveří	1983	1983	1983	1983	1983	1983	1983	1983	1983	1983
h6	Doporučená výška otvoru	1973	1973	1973	1973	1973	1973	1973	1973	1973	1973


# OBLOŽKOVÁ ZÁRUBEŇ TYPU TUNEL (SLEPÁ, PRŮCHOZÍ)

■ Cena zárubně typu tunel je stejná jako cena obložkové zárubně pro falcové dveře.

Zárubeň typu tunel nebo slepá, průchozí zárubeň je obložková zárubeň bez kování a těsnění (mimo OKZ). Může být instalována ve dveřních otvorech jako ochrana rohů stěn, avšak nejčastěji se používá za estetickým účelem – jako dekorace interiéru. Obložkové zárubně typu tunel se používají také v posuvných dveřích ERKADO. Pro posuvné dveře je třeba objednat tunel standartní, ne pro bezfalcové dveře!



		OBLOŽKOVÁ ZÁRUBEŇ TYPU TUNEL STANDARDNÍ													
		„60“	„70“	„80“	„90“	„100“	„110“	„120“	„130“	„140“	„150“	„160“	„170“	„180“	„190“
<b>S1</b>	Doporučená šířka otvoru, ±2 cm	700	800	900	1000	1100	1200	1300	1400	1500	1600	1700	1800	1900	2000
<b>S2</b>	Vnitřní šířka zárubně	648	748	848	948	1048	1148	1248	1348	1448	1548	1648	1748	1848	1948
<b>S3</b>	Šířka ve světlosti zárubně	604	704	804	904	1004	1104	1204	1304	1404	1504	1604	1704	1804	1904
<b>S4</b>	Šířka pokrytí zárubně, krycí lišta 6 cm / 8 cm	746/ 786	846/ 886	946/ 986	1046/ 1086	1146/ 1186	1246/ 1286	1346/ 1386	1446/ 1486	1546/ 1586	1646/ 1686	1746/ 1786	1846/ 1886	1946/ 1986	2046/ 2086
<b>H1</b>	Doporučená výška otvoru, ±2 cm	2020	2020	2020	2020	2020	2020	2020	2020	2020	2020	2020	2020	2020	2020
<b>H2</b>	Vnitřní výška zárubně	1993	1993	1993	1993	1993	1993	1993	1993	1993	1993	1993	1993	1993	1993
<b>H3</b>	Výška ve světlosti zárubně	1971	1971	1971	1971	1971	1971	1971	1971	1971	1971	1971	1971	1971	1971
<b>H4</b>	Výška pokrytí zárubně, krycí lišta 6 cm / 8 cm	2042/ 2062	2042/ 2062	2042/ 2062	2042/ 2062	2042/ 2062	2042/ 2062	2042/ 2062	2042/ 2062	2042/ 2062	2042/ 2062	2042/ 2062	2042/ 2062	2042/ 2062	2042/ 2062



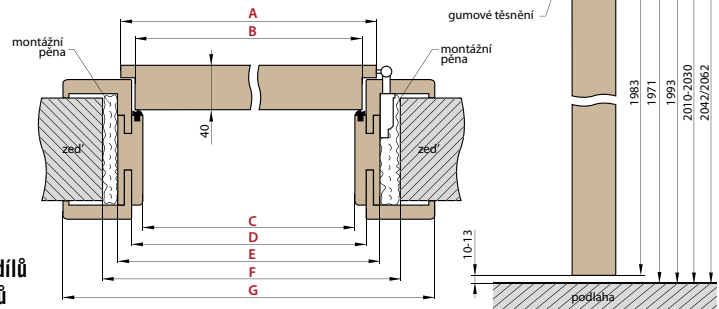
# OBLOŽKOVÉ ZÁRUBNĚ PRO FALCOVÉ (STANDARDNÍ) DVEŘE



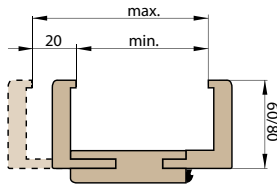
OBLOŽKOVÁ ZÁRUBĚ S  
ROZSAHEM NAD 280 mm

Obložkové zárubně s rozsahem nad 280 mm se skládají ze dvou dílů  
Obložkové zárubně s rozsahem nad 400 mm se skládají ze tří dílů

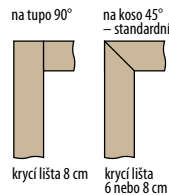
## ■ NÁKRES OBLOŽKOVÉ ZÁRUBNĚ krycí lišta 6 cm / 8 cm



## ■ ROZSAH REGULACE krycí lišta 6 cm / 8 cm



## ■ SPOJENÍ KRYCÍ LIŠTY



ŠÍŘKA	A	B	C	D	E	F	G
„60”	644	618	604	626	648	700±20	746*/ 786**
„70”	744	718	704	726	748	800±20	846*/ 886**
„80”	844	818	804	826	848	900±20	946*/ 986**
„90”	944	918	904	926	948	1000±20	1046*/ 1086**
„100”	1044	1018	1004	1026	1048	1100±20	1146*/ 1186**

\*\*krycí lišta 6 cm / 8 cm

Rozsah regulace min. - max. (mm)	OBLOŽKOVÉ ZÁRUBNĚ DLE POVRCHŮ				
	FINISH, LAK	3D GREKO	CPL LAMINÁT, PREMIUM, PŘÍČNÝ 3D GREKO	CPL 0,2	BÍLÉ LAKOVANÉ Bílá titanová UV (RAL 9003)
65-70	2500,-	2650,-	2800,-	3100,-	3800,-
70-80	2500,-	2650,-	2800,-	3100,-	3800,-
80-100	2100,-	2250,-	2500,-	2800,-	4100,-
100-120	2150,-	2300,-	2550,-	2850,-	4300,-
120-140	2200,-	2350,-	2600,-	2900,-	4450,-
140-160	2300,-	2450,-	2700,-	3000,-	4600,-
160-180	2400,-	2550,-	2800,-	3100,-	4700,-
180-200	2450,-	2600,-	2850,-	3150,-	4900,-
200-220	2550,-	2700,-	2950,-	3250,-	5050,-
220-240	2600,-	2750,-	3000,-	3300,-	5200,-
240-260	2700,-	2850,-	3100,-	3400,-	5350,-
260-280	2750,-	2900,-	3150,-	3450,-	5550,-
260-300	2850,-	3000,-	3250,-	3550,-	5650,-
280-300	2850,-	3000,-	3250,-	3550,-	5650,-
300-320	2900,-	3050,-	3300,-	3600,-	5850,-
320-340	2950,-	3100,-	3350,-	3650,-	6000,-
340-360	3250,-	3400,-	3650,-	3950,-	6250,-
360-380	3350,-	3500,-	3750,-	4050,-	6350,-
380-400	3450,-	3600,-	3850,-	4150,-	6550,-
400-420	3550,-	3700,-	3950,-	4250,-	6800,-

1 díl

2 díly

3 díly

- Spojení krycí lišty na tupo je možné pouze v případě 8 cm límce. Příplatek za toto provedení je 650,- vč 8 cm límce, pro povrch BÍLÉ LAKOVANÉ cena 1200,-, kromě regulace 75-95 mm.
- Krycí lišta 8 cm = 150,-
- Cena obložkové a rámové zárubně pro dvoukřídlé dveře +30%.
- Krycí lišta: standardní (pero 20 mm) nebo s prodlouženým perem (pero 40 mm) v povrchu FINISH (800,-), GREKO (900,-), ST CPL a PREMIUM (1000,-) a v povrchu CPL 0,2 a UV LAK 1500,-
- Lze vyrobit zárubně pro atypickou tloušťku zdi od 420 mm. Zárubně se budou skládat z více dílů. Příplatek za každý 2 cm rozsahu je 200,- – základem je cena zárubně 400-420 mm.
- Max. tloušťka zárubně je 500-520. V případě širší zárubně je třeba objednat ostění 120 mm

- Ceny zárubně typu tunel (slepá) o šířce 60, 70, 80, 90, 100 jsou stejné jako ceny obložkové zárubně.
- Ceny zárubně typu tunel (slepá) o šířce 110, 120, 130, 140, 150, 160, 170, 180, 190 = +30%.
- Je možné podříznout zárubně dle vlastního požadavku až do 50 mm bez ztráty záruky.
- Ostění pro rozšíření tloušťky zárubně, 120 mm = 850,- pro CPL 0,2 a UV LAK = 1500,-
- Příplatek 550,- k ceně obložkové zárubně pro dveře HERSE
- Protipožární úprava obložkové zárubně 2200,-
- Elektrický otvírač 1500,-